

## Estudio dolarización marzo 2022

El estado de la dolarización transaccional en Venezuela ha sido monitoreado semestralmente por **Ecoanalítica** desde 2019. En este reporte se publica la más reciente edición de dicho estudio. Con información recogida a finales de marzo de 2022, se analizaron 28.396 transacciones en 454 establecimientos a lo largo de diez áreas metropolitanas del país.

Para esta edición, la recolección de datos coincidió con la entrada en vigencia de la modificación a la ley de Impuesto a las Grandes Transacciones Financieras (IGTF), con provisiones de alícuotas adicionales por operaciones realizadas en divisas, por lo que los resultados deben contextualizarse dentro un período en que iniciaba operaciones una medida explícitamente diseñada para desincentivar el uso de signos monetarios diferentes a aquellos emitidos por el Banco Central de Venezuela (BCV).

### Estudio dolarización (marzo 2022): ficha técnica

Ciudad	# de transacciones	% de transacciones	# de establecimientos	% de establecimientos
Caracas	11.003	38,7	137	30,2
Valencia	3.934	13,9	67	14,8
Maracaibo	2.818	9,9	42	9,3
San Cristobal	2.013	7,1	33	7,3
Lecherías	1.875	6,6	20	4,4
Maracay	1.676	5,9	49	10,8
Barquisimeto	1.130	4,0	25	5,5
Nueva Esparta	1.564	5,5	35	7,7
Puerto Ordaz	1.321	4,7	22	4,8
Mérida	1.062	3,7	24	5,3
<b>Total</b>	<b>28.396</b>	<b>100</b>	<b>454</b>	<b>100</b>

Nota: Información recaudada entre el 28 y 31 de marzo de 2022.

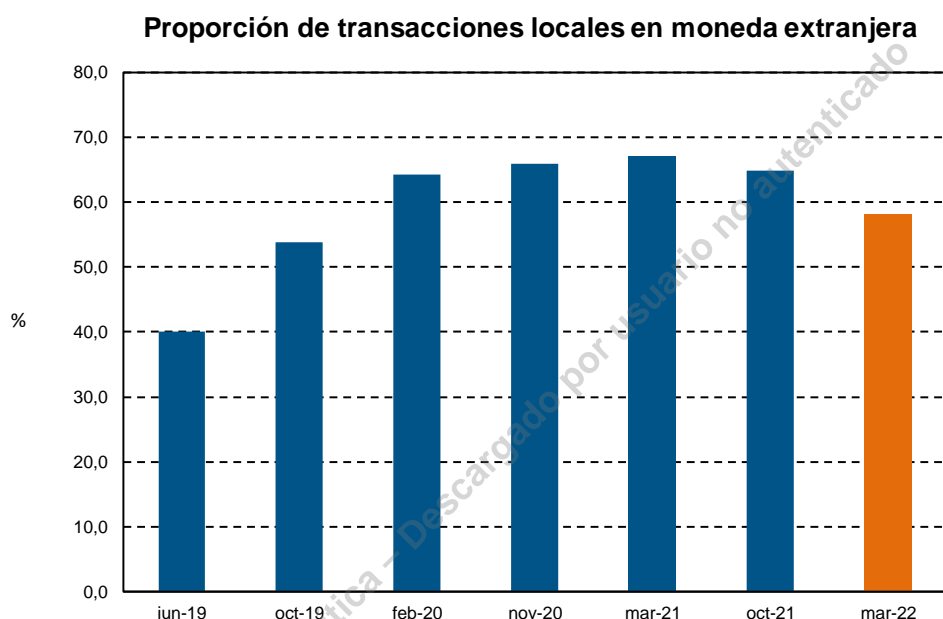
Fuente: Ecoanalítica.

Está totalmente prohibida la reproducción, publicación y/o distribución total o parcial del contenido de este informe. De detectarse fuga de información se cancelará el contrato sin derecho a reembolso de la suscripción.

Año 18. Número 8. Semana III  
Abril 2022

### Nivel de dolarización general

Después de estabilizarse alrededor de 65,5% entre febrero de 2019 y octubre de 2021, la proporción de transacciones comerciales realizadas en moneda extranjera descendió a 58,2%, una caída de 6,6 puntos porcentuales (pp.) respecto a la tasa registrada en el segundo semestre del año pasado.



Fuente: Ecoanalítica.

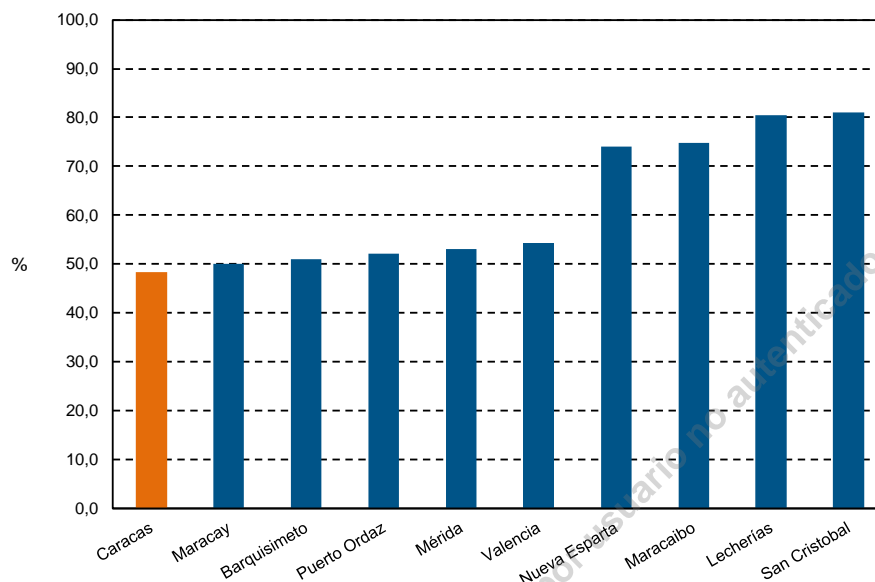
### Caracas al final de la fila

Visto desde la perspectiva de áreas metropolitanas, por primera vez desde que se realiza este estudio, el grado de dolarización de Caracas fue el más bajo de la muestra, con 48,4%, una caída de 11,4 pp. respecto a octubre de 2021. En promedio, cada área metropolitana disminuyó sus proporciones de transacciones en moneda local en 4,3 pp., con la caída más grande siendo la de San Cristóbal con 14,6 pp., aunque ésta continúa siendo el área más dolarizada del país con un 81,0%.

Está totalmente prohibida la reproducción, publicación y/o distribución total o parcial del contenido de este informe. De detectarse fuga de información se cancelará el contrato sin derecho a reembolso de la suscripción.

Año 18. Número 8. Semana III  
Abril 2022

Proporción de transacciones en moneda extranjera (%)



Información recaudada entre el 28 y 31 de Marzo de 2022.  
Fuente: Ecoanalítica.

### Visto por rubros

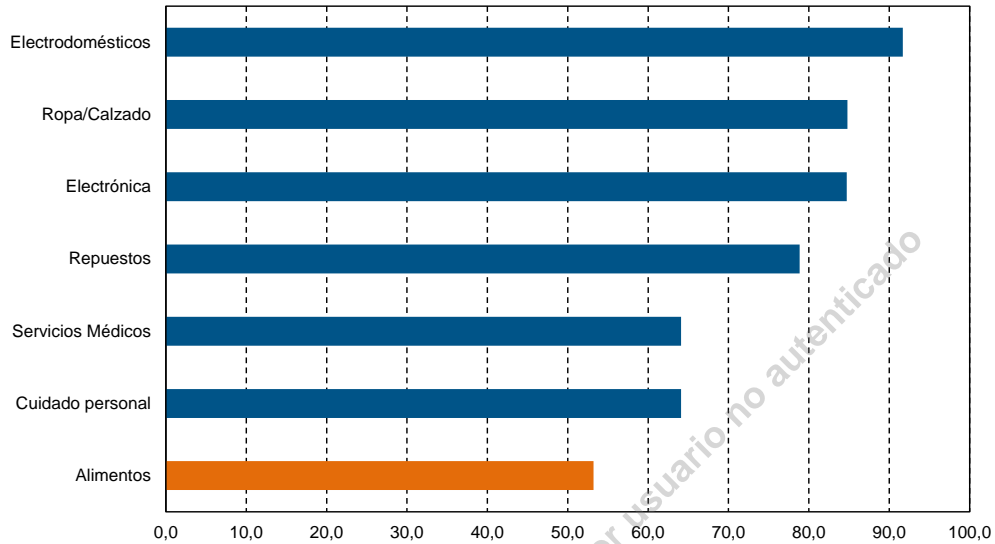
A escala de rubros, el grado de dolarización en general disminuyó a la par que aumentó el ticket promedio por transacción<sup>1</sup>. Como es usual, el mayor grado de dolarización se encontró en “electrodomésticos” con 91,7% y un ticket promedio de USD 219,3; seguido por “electrónicos” con una tasa de dolarización de 84,8% con un ticket promedio de USD 148,7.

Al otro extremo de la distribución se encuentran “alimentos y cuidado personal” con niveles de dolarización de 53,2% y 64,1% respectivamente, con tickets promedios de USD 36,1 y USD 24,0 en el mismo orden. En promedio, el grado de dolarización por rubro cayó en 9,6 pp., mientras que su ticket promedio se elevó en USD 1,2. Ponderando por el número de transacciones, el ticket promedio de la muestra se ubica en USD 42,3.

<sup>1</sup> Salvo en el caso de “Servicios Médicos” y “Ropa y Calzado”.

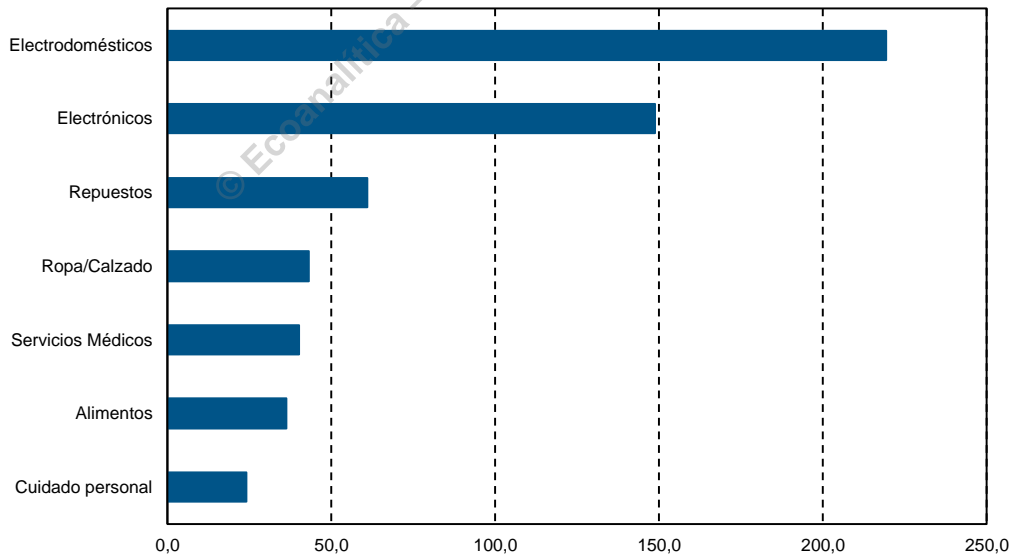
Año 18. Número 8. Semana III  
Abril 2022

### Proporción de transacciones en dólares (%)



Información recaudada entre el 28 y 31 de marzo de 2022.  
Fuente: Ecoanalítica.

### Ticket promedio en dólares



Información recaudada entre el 28 y 31 de marzo de 2022.  
Fuente: Ecoanalítica.

Está totalmente prohibida la reproducción, publicación y/o distribución total o parcial del contenido de este informe. De detectarse fuga de información se cancelará el contrato sin derecho a reembolso de la suscripción.

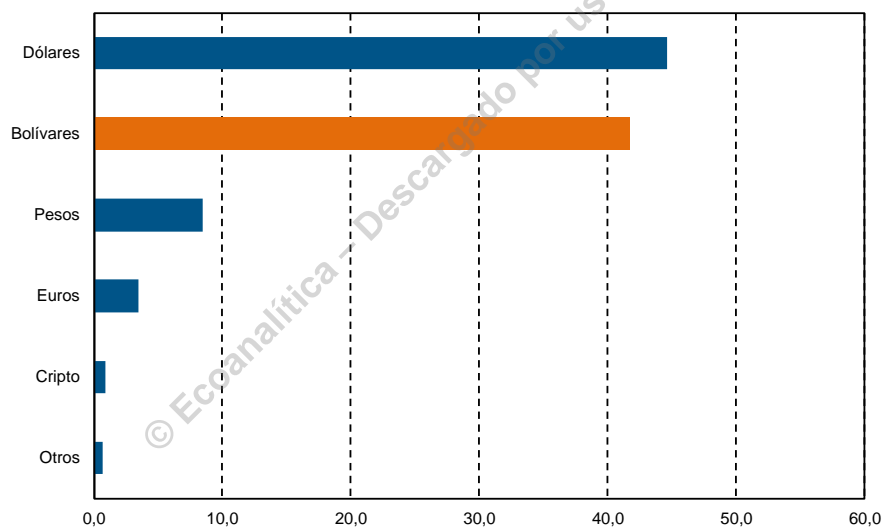
Año 18. Número 8. Semana III  
Abril 2022

## Los vaivenes en los medios de pago

### Por moneda y método

Segmentado por signo monetario, las transacciones realizadas en dólares estadounidenses ocuparon 44,7% de la muestra, un descenso de 13,4 pp. respecto al estudio de octubre de 2021, siendo la única divisa que perdió terreno. Los euros y pesos colombianos vieron un aumento de 1,5 y 5,2 pp. respectivamente para abarcar en 3,5% y 8,5% de las transacciones. Las criptomonedas e instrumentos afines vuelven a abarcar menos del 1%. Por su parte, los bolívares vieron un aumento de 6,6 pp. en su uso, saltando a 41,8% de las operaciones. De estas transacciones en bolívares, un 5,1%<sup>2</sup> fueron vía operaciones de cambio por tarjetas de cuentas en divisas dentro de la banca nacional<sup>3</sup>.

Proporción de transacciones por moneda (%)



Información recaudada entre el 28 y 31 de marzo de 2022.  
Fuente: Ecoanalítica.

Dentro de las transacciones en divisas<sup>4</sup>, primó el uso de efectivo con 68,0%, un aumento de 16,1 pp. respecto a octubre. Por su parte, Zelle y otros medios de pago

<sup>2</sup> 601 transacciones.

<sup>3</sup> Una explicación detrás de tan bajo número pese a que las cuentas denominadas en divisas ocupan una mayoría de los depósitos dentro de la banca privada es que los usuarios anticipan el uso de bolívares y realizan operaciones cambiarias antes de hacer compras.

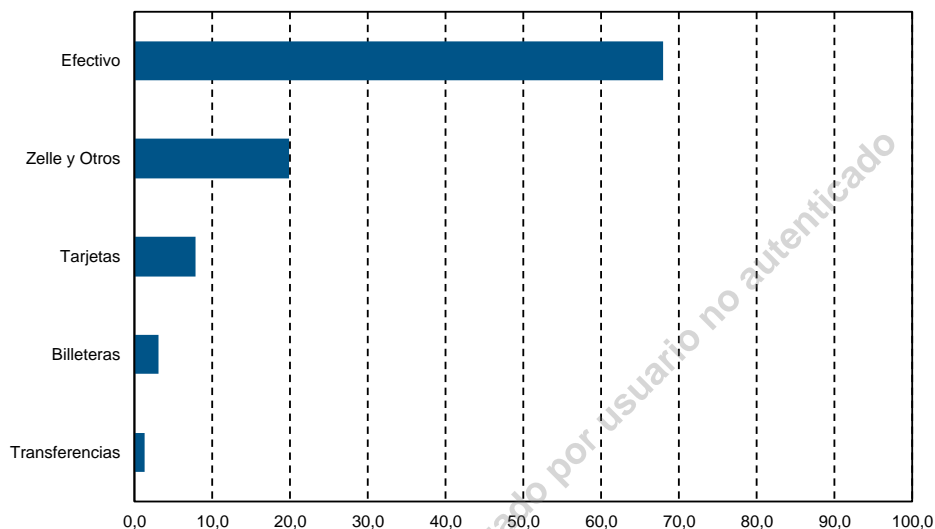
<sup>4</sup> Se excluyen las operaciones en bolívares de esta cuenta.

Está totalmente prohibida la reproducción, publicación y/o distribución total o parcial del contenido de este informe. De detectarse fuga de información se cancelará el contrato sin derecho a reembolso de la suscripción.

Año 18. Número 8. Semana III  
Abril 2022

electrónicos similares bajaron a 19,9%, un descenso de 11,6 pp. En tercer lugar, se encontraron las tarjetas de crédito internacionales con 7,8% de las transacciones.

Medios de pago en divisas (%)



Información recaudada entre el 28 y 31 de marzo de 2022.  
Fuente: Ecoanalítica.

### ¿Remonetización de bolívares?

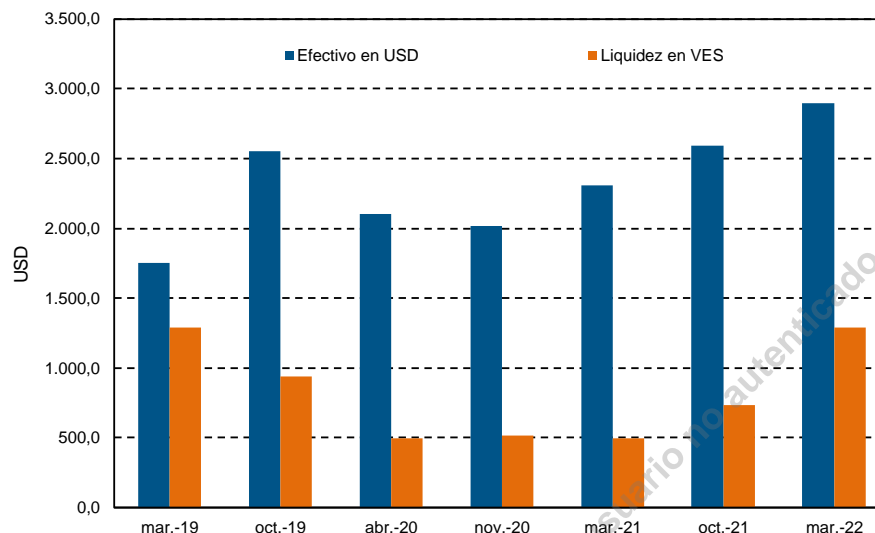
Para el cierre de marzo, se estimó una circulación de dólares en efectivo por un valor de USD 2.896,0 millones, la cifra más alta desde que se lleva el registro. El efectivo en divisas<sup>5</sup> se contrasta con la liquidez total en bolívares, la cual tuvo un valor equivalente a USD 1.290,8 millones, ajustada por tipo de cambio oficial al cierre de mes. Esto lleva la relación efectivo USD/Liquidez en VES de 4,6 en marzo de 2021 a 2,2 en marzo de 2022.

Los esfuerzos del Banco Central de Venezuela (BCV) por mantener anclado el tipo de cambio a la vez que la liquidez continúa creciendo tiene un efecto de remonetización relativa de bolívares, que estuvieron progresivamente perdiendo terreno desde marzo 2019.

<sup>5</sup> La cual se eleva considerablemente al considerar la disponibilidad por vías electrónicas que se encuentran en sistemas fuera de la jurisdicción venezolana

Está totalmente prohibida la reproducción, publicación y/o distribución total o parcial del contenido de este informe. De detectarse fuga de información se cancelará el contrato sin derecho a reembolso de la suscripción.

### Circulación por signo monetario



Nota: Liquidez (M2) en VES convertida a USD empleando el tipo de cambio oficial al cierre de mes.  
Fuentes: BCV, Gallup y Ecoanalítica.

### ¿Miras a desdolarización?

En **Ecoanalítica** consideramos que el descenso en la tasa de dolarización debe ser observado con cautela debido al efecto del IGTF durante el periodo de recolección de información. La persistencia de los efectos del impuesto en disuadir el uso de divisas está por verse en los próximos meses. Entre tanto, resumimos los principales puntos de interés para las firmas y hogares sobre la dolarización de cara al futuro inmediato:

- Las tendencias estructurales y preferencias de los agentes económicos todavía favorecen mayor grado de dolarización, al menos en el margen. La ventaja comparativa en beneficios de coordinación y anclaje de expectativas de precios ofrecidos por el uso de divisas sigue siendo un fuerte motivo para que los actores las sigan prefiriendo sobre los bolívares.
- La confianza en el signo monetario local sigue siendo insuficiente como para que sea atractivo mantener saldos reales denominados en moneda local por períodos prolongados, especialmente por motivos de ahorro. El bolívar ocupa un espacio residual no trivial en el terreno de las transacciones para cubrir en aquellos ámbitos donde el uso de divisas es complicado, limitado o legalmente restringido.
- El IGTF puede verse como parte de una estrategia gubernamental de desdolarización al encarecer el uso de divisas en espacios formales. La efectividad de tales medidas está condicionadas a la capacidad de fiscalización

Está totalmente prohibida la reproducción, publicación y/o distribución total o parcial del contenido de este informe. De detectarse fuga de información se cancelará el contrato sin derecho a reembolso de la suscripción.

Año 18. Número 8. Semana III  
Abril 2022

de las autoridades tributarias y la moderación en presiones inflacionarias, ambas con vulnerabilidades dada la limitada capacidad estatal.

- El choque entre preferencias de usuarios contra las intenciones del Ejecutivo puede propiciar aumentos en evasión fiscal de operaciones que migran a segmentos informales con tal seguir empleando pagos en divisas sin incurrir en costos adicionales.
- Una política que intente revertir la dolarización, cuando ésta última es un elemento estabilización en sí, corre el riesgo de irrumpir en la capacidad de coordinación de los agentes, y de reavivar presiones inflacionarias si es acompañada por un incremento de circulación real en bolívares, mientras la confianza sobre el signo monetario local siga baja.

**Giorgio Cunto**

© Ecoanalítica – Descargado por usuario no autenticado

Está totalmente prohibida la reproducción, publicación y/o distribución total o parcial del contenido de este informe. De detectarse fuga de información se cancelará el contrato sin derecho a reembolso de la suscripción.

Año 18. Número 8. Semana III  
Abril 2022

## INDICADORES SEMANALES

Indicadores Económicos Semanales			
	III Semana Abril	Var. semanal (%)	Depre/Apre (%) <sup>1</sup>
Mesas de dinero (VES/USD) <sup>2</sup>	4,4	0,3	0,3
	I Semana Abril	Var. semanal (pp)	Var. anual (pp)
Tasa de interés activa (%)	55,8	-0,1	-3,2
	II Semana Abril	Var. semanal (pp)	Var. anual (pp)
Tasa de interés overnight (%)	17,3	-10,4	-564,2
	II Semana Abril	Var. semanal (%)	Var. anual (%)
Reservas internacionales (MM USD)	10.725,0	-0,22	71,3
	I Semana Abril	Var. semanal (%)	Var. anual (%)
Liquidez monetaria (MM de VES)**	6.505,9	3,5	470,3
Precio de las cestas petroleras internacionales (USD/bl)			
	II Semana Abril	Var. semanal (%)	Var. anual (%)
WTI	101,5	2,3	64,9
Brent	105,4	2,0	63,4
Precio de la cesta petrolera venezolana (USD/bl)			
	V Semana Julio (2020)	Var. semanal (%)	Var. anual (%)
Promedio semanal	22,4	0,0	-61,9
Promedio anual	28,8	-0,7	-51,7

Fuentes: BCV, Minpet, ONT y Ecoanalítica

\* Variación anual del gasto acumulado.

\*\* Montos reconvertidos.

<sup>1</sup> Depreciación (+)/Apreciación (-)

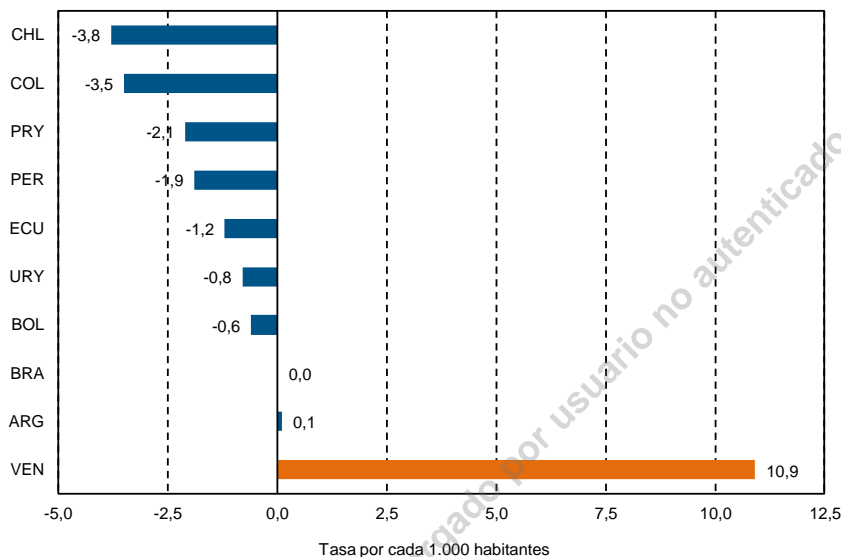
<sup>2</sup> TC promedio ponderado de las mesas de cambio.

Está totalmente prohibida la reproducción, publicación y/o distribución total o parcial del contenido de este informe. De detectarse fuga de información se cancelará el contrato sin derecho a reembolso de la suscripción.

Año 18. Número 8. Semana III  
Abril 2022

GRÁFICO DE LA SEMANA: “¿CUÁNTOS VIENEN? ¿CUÁNTOS VAN?”

Tasa de migración en Sudamérica



Fuentes: CEPAL y Ecoanalítica.

Los países sudamericanos tienen altos grados de movilidad migratoria, motivado en parte por condiciones económicas, sociales y políticas en la región. Sin embargo, con el paso del tiempo, algunos países de Sudamérica han presentado tendencias migratorias significativamente distintas.

La tasa de migración es reflejo del contraste entre los países del continente al medir el movimiento de personas a través de una frontera específica. Según las proyecciones de la CEPAL (acumuladas entre 2020 y 2025 por cada mil habitantes), existen países como Brasil (0,0) que, a pesar de estar en el continente, pareciera que la barrera lingüística suele ser muy difícil para migrantes brasileños que tengan la intención de abandonar su país en búsqueda de nuevas residencias.

Luego, países como Argentina y Venezuela, poseen tasas migratorias positivas de 0,1 y 10,9 respectivamente, debido a que muchos de sus habitantes han decidido buscar nuevas residencias a causa de las dificultades económicas actuales de ambos países.

Por último, los países con tasas negativas como Chile (-3,8), Colombia (-3,5), Paraguay (-2,1), Perú (-1,9), Ecuador (-1,2), Uruguay (-0,8) y Bolivia (-0,6) han recibido migrantes, especialmente de países como Venezuela y Argentina. Se puede apreciar que, en el

Está totalmente prohibida la reproducción, publicación y/o distribución total o parcial del contenido de este informe. De detectarse fuga de información se cancelará el contrato sin derecho a reembolso de la suscripción.

Año 18. Número 8. Semana III  
Abril 2022

contexto migratorio sudamericano, aquellos países con mayor recepción de migrantes parecieran ser países con alto desarrollo económico en la región (particularmente Colombia y Chile), además de ser vecinos geográficos de los países con tasas de migración positivas.

Tomando lo anterior en consideración, se puede observar que el fenómeno de la migración pareciera representar un indicador más de desempeño económico, puesto que los migrantes abandonan sus países de origen en busca de nuevas oportunidades.

© Ecoanalítica – Descargado por usuario no autenticado

Está totalmente prohibida la reproducción, publicación y/o distribución total o parcial del contenido de este informe. De detectarse fuga de información se cancelará el contrato sin derecho a reembolso de la suscripción.

Año 18. Número 8. Semana III  
Abril 2022

## TIPS ECONÓMICOS

**COVID-19 en Venezuela.** Según cifras gubernamentales al 21 de abril de 2022, el país acumula 522.055 casos registrados de coronavirus y 5.703 fallecidos por dicho virus. A su vez, según OurWorldInData, se estima que el 77,2% de la población ha recibido, al menos, una dosis de alguna vacuna al 25 de marzo de 2022.

**Inflación de marzo.** El BCV publicó que la inflación mensual de marzo fue de apenas 1,4%, la menor cifra registrada desde agosto de 2012. Con este resultado, la inflación acumulada del primer trimestre del año se ubica en 11,4%, presentando un descenso significativo en comparación a lo observado en el mismo período del año anterior (127,8%). Por su parte, la inflación interanual se eleva a 284,4%.

**Proyecciones del FMI (I).** En su informe de perspectivas económicas de abril, el Fondo Monetario Internacional (FMI) estima que Venezuela alcance un crecimiento económico de 1,5% tanto en 2022 como en 2023, lo que contrasta con la caída de 3% para 2022 proyectada en su informe de octubre de 2021.

**Proyecciones del FMI (II).** En cuanto a la evolución de los precios, el FMI espera que la inflación interanual se ubique en 500% a final del año, una cifra significativamente inferior al 2000% estimado en su informe anterior, pero que es elevada si se compara con las proyecciones de otros especialistas.

**Proyecciones del FMI (III).** Adicionalmente, el FMI proyecta que el país cierre el 2022 con un superávit en cuenta corriente equivalente a 9,0% del PIB, revisando su proyección anterior de un déficit de 0,7%. Asimismo, espera que en 2023 se obtenga un superávit de 6,5% del PIB.

**Exportaciones al alza...** Según indicó la vicepresidenta ejecutiva, Delcy Rodríguez, las exportaciones de Venezuela en el primer trimestre de 2022 alcanzaron USD 147,5 millones, lo que representa un incremento de 182% respecto al mismo período del año anterior, cuando se exportaron USD 52,4 millones.

**...y las importaciones también.** Al mismo tiempo, Rodríguez informó que las importaciones en el primer trimestre del año tuvieron un crecimiento de 84% respecto al mismo trimestre de 2021, al pasar de USD 679,2 millones a USD 1.249,0 millones

**Aumenta la recaudación.** Por otra parte, la vicepresidenta ejecutiva señaló que en este año se han incorporado 28.000 nuevos contribuyentes jurídicos que han cumplido con su obligación tributaria. Así, Rodríguez indicó que la recaudación tributaria tuvo un crecimiento de 353% en lo que va de año.

Está totalmente prohibida la reproducción, publicación y/o distribución total o parcial del contenido de este informe. De detectarse fuga de información se cancelará el contrato sin derecho a reembolso de la suscripción.

Av. Blandín, C.C. Mata de Coco, piso 5, oficina 5-E, La Castellana, Caracas, 1060, Venezuela.  
(+58 212) 266 9080 / Fax (+58 212) 266 5119 / RIF J-31130403-7

Año 18. Número 8. Semana III  
Abril 2022

**Créditos para cobrar impuestos.** La banca nacional ofrecerá mecanismos de financiamiento a los comerciantes para costear las máquinas fiscales adecuadas al cobro del Impuesto a las Grandes Transacciones Financieras (IGTF), según reveló el superintendente del Seniat, José David Cabello. Además, el ente administrativo será el encargado de realizar las jornadas de venta de estos equipos.

**Los alimentos se disparan (I).** El índice de precios de los alimentos de la Organización de las Naciones Unidas para la Agricultura y la Alimentación (FAO), el cual es una medida de la variación mensual de los precios internacionales de una canasta de productos alimenticios, registró en marzo un aumento de 12,6% respecto al mes anterior.

**Los alimentos se disparan (II).** Este es el nivel más elevado del índice desde su creación en 1990 y obedece a los nuevos máximos históricos alcanzados en los subíndices de precios de los aceites vegetales, los cereales y la carne. De igual forma, los subíndices del azúcar y los productos lácteos también subieron notablemente.

**Mesas de dinero.** Para la última semana de marzo, la tasa promedio de las mesas de dinero fue VES 4,4/USD, lo que representa una apreciación de 0,3% con respecto a la semana anterior.

## TIPS PETROLEROS

**La primera en 13 meses.** La producción de la OPEP cayó en marzo por primera vez en 13 meses, ya que las sanciones internacionales y la reticencia de los compradores a adquirir crudo de Rusia comenzaron a afectar a la producción de los participantes en el acuerdo, la cual cayó en 190.000 b/d en marzo, 1,48 mb/d por debajo del objetivo del mes, según una encuesta de Argus Media.

**La primera en 13 meses (II).** Este es el primer retroceso de la producción desde febrero de 2021, cuando esta se redujo en 770.000 b/d debido a un recorte adicional de 1 mb/d aplicado por Arabia Saudí. La mayor parte de la caída de marzo se concentró en Nigeria, Kazajistán y Rusia, aunque 15 de los 19 participantes de la OPEP produjeron por debajo de sus objetivos.

**Nuevos nombramientos (I).** Los accionistas de la petrolera brasileña Petrobras, han aprobado el nombramiento de José Mauro Coelho como nuevo consejero delegado y de Marcio Andrade Weber como nuevo presidente. El 6 de abril, Ferreira Coelho fue nombrado por el gobierno federal accionista mayoritario de Petrobras, pocos días después de que Adriano Pires renunciara a su candidatura.

Está totalmente prohibida la reproducción, publicación y/o distribución total o parcial del contenido de este informe. De detectarse fuga de información se cancelará el contrato sin derecho a reembolso de la suscripción.

Av. Blandín, C.C. Mata de Coco, piso 5, oficina 5-E, La Castellana, Caracas, 1060, Venezuela.  
(+58 212) 266 9080 / Fax (+58 212) 266 5119 / RIF J-31130403-7

Año 18. Número 8. Semana III  
Abril 2022

**Nuevos nombramientos (II).** Andrade Weber fue un candidato de reemplazo, elegido después de que el veterano de la industria petrolera, Rodolfo Landim, se retirara de la consideración para el papel de presidente. Por su parte, Ferreira Coelho reiteró el compromiso de la empresa con el desarrollo del upstream en la cuenca de Campos y con la búsqueda de oportunidades de exploración en el Margen Ecuatorial y en la cuenca Sergipe-Alagoas.

**Desacuerdos...** En el debate sobre política energética que se está desarrollando en Washington, los republicanos afirman que las políticas del presidente Joe Biden han hecho que los productores se muestren reacios a invertir más capital, mientras que los demócratas dicen que la industria tiene el deber con los consumidores de destinar los recientes beneficios a una mayor producción en lugar de favorecer a los accionistas.

**...sobre el crecimiento del petróleo (I).** Los productores de esquisto de Estados Unidos se han resistido repetidamente a los llamamientos para aumentar la oferta con mayor rapidez tras la subida de los precios del crudo provocada por la invasión de Rusia a Ucrania, alegando que se necesitaría la bendición de los accionistas para reorientar el capital.

**...sobre el crecimiento del petróleo (II).** Por otro lado, los ejecutivos que testificaron ante el Congreso de EE.UU. también advirtieron que un ritmo más rápido de crecimiento de la producción sería más difícil de lograr, en cualquier caso, citando las graves presiones de costes, los problemas de la cadena de suministro y la escasez de mano de obra que siguen planteando importantes desafíos.

**...sobre el crecimiento del petróleo (III).** La producción de crudo de EE.UU. en febrero se estimó en 11,8 mb/d, 1,8 mb/d más que cuando Biden asumió el cargo, pero todavía por debajo del récord de 13,1 mb/d antes de que la pandemia llegara a principios de 2020.

**Se espera una recuperación.** Las exportaciones de crudo ligero y amargo de Caspian se recuperarán el próximo mes tras la interrupción del programa de este mes causada por los daños ocasionados por la tormenta en la terminal de carga del Mar Negro. El programa preliminar de mayo sitúa las exportaciones en torno a 1,42 mb/d, un 5% más que el plan revisado de abril y más cerca de los niveles mensuales habituales.

**Sigue lejos de la meta (I).** La producción petrolera de Venezuela cayó 7,6% en marzo con respecto al bombeo de febrero. Esto de acuerdo con el reporte publicado este martes por la Organización de Países Exportadores de Petróleo (OPEP), basado en cifras oficiales.

Está totalmente prohibida la reproducción, publicación y/o distribución total o parcial del contenido de este informe. De detectarse fuga de información se cancelará el contrato sin derecho a reembolso de la suscripción.

Av. Blandín, C.C. Mata de Coco, piso 5, oficina 5-E, La Castellana, Caracas, 1060, Venezuela.  
(+58 212) 266 9080 / Fax (+58 212) 266 5119 / RIF J-31130403-7

Año 18. Número 8. Semana III  
Abril 2022

**Sigue lejos de la meta (II).** Las autoridades venezolanas informaron al organismo internacional que en marzo el país produjo un total de 728.000 b/d, lo que representa una disminución de 60.000 b/d en comparación con febrero, cuando se produjeron 788.000 b/d de crudo.

**Sigue lejos de la meta (III).** De esta manera, la producción de petróleo cerró el primer trimestre de 2022 en 756.000 b/d, una caída de 7% respecto al cuarto trimestre del año pasado (817.000 b/d), según las fuentes directas.

### TIPS SECTORIALES

**Canasta de Supervivencia.** La Canasta de Supervivencia para una familia de cuatro miembros se ubicó en VES 119,04 o USD 25,99 semanales, para cubrir la carga calórica equivalente al 60% de sus necesidades alimenticias. El Observatorio Venezolano de Finanzas (OVF) indicó que la variación en los precios en bolívares fue de 5,08%, mientras que en divisas fue de 3,47%.

**¿Quién lo cobra? (I).** Expertos en materia tributaria afirman que las personas que hacen trabajos a domicilio no deben cobrar el Impuesto a las Grandes Transacciones Financieras (IGTF) si no son Sujeto Pasivo Especial.

**¿Quién lo cobra? (II).** Ante la incertidumbre generada por el cobro del IGTF, el presidente de la Comisión Permanente de Economía, Finanzas y Desarrollo Nacional de la AN, Jesús Farías, señaló que el cobro del 3% sólo deberán pagarlo las personas que realicen transacciones en grandes establecimientos comerciales.

**Piden revisar los protocolos (I).** El turismo en todo el mundo se condicionó por la pandemia de COVID-19 y Venezuela no es una excepción. Rossana Rodríguez da Silva, turismóloga y licenciada en Administración de Empresas, considera que, más allá de las pruebas de proteína C reactiva (PCR) que se aplican en Venezuela para el ingreso al país, se debe revisar el protocolo de entrada porque está muy lejos de ser automatizado.

**Piden revisar los protocolos (II).** Por otra parte, la experta destaca que el turismo en Venezuela actualmente tiene solo un mercado interno, por lo que se depende de la movilización local para activar este sector económico. La turismóloga argumenta que en la historia de Venezuela el turismo nunca ha sido uno de los sectores bandera de desarrollo. Sin embargo, resalta que se pueden enlazar las riquezas culturales y naturales para atraer al mundo entero.

**Despliegue de funcionarios (I).** La Superintendencia Nacional para la Defensa de los Derechos Socioeconómicos (SUNDDE) anunció el despliegue de 540 funcionarios para

Está totalmente prohibida la reproducción, publicación y/o distribución total o parcial del contenido de este informe. De detectarse fuga de información se cancelará el contrato sin derecho a reembolso de la suscripción.

Año 18. Número 8. Semana III  
Abril 2022

verificar que se aplique la tasa de cambio del BCV. Este personal estará recorriendo los comercios y los terminales terrestres, aéreos y marítimos del país.

**Despliegue de funcionarios (II).** Los funcionarios también realizarán la verificación de los precios de 27 rubros de la cesta básica, la colocación de habladores de precios en los anaqueles con la nueva expresión monetaria “Bolívar Digital” y la revisión de las cajas registradoras, entrega de facturas y la atención para la recepción de denuncias.

**El impacto del IGTF (I).** Censo Fantinel, presidente de la Confederación de Asociaciones de Productores Agropecuarios de Venezuela (Fedeagro), advirtió que el precio de los alimentos puede subir hasta un 15% por el impacto del Impuesto a las Grandes Transacciones Financieras (IGTF) debido a la escasez de bolívares, que hace que el 80% de los pagos en la industria sean en dólares.

**El impacto del IGTF (II).** La presidenta de la Cámara de Turismo de Nueva Esparta, Viviana Bethencourt, indicó que el IGTF, el alto costo de los servicios públicos y los asuntos fiscales son los principales problemas que enfrenta el sector turístico en Margarita. En particular, la dirigente destacó que el IGTF incrementa los costos entre 12% y 20% y que ha generado mucha angustia e incertidumbre.

**Internacional sobre lo nacional.** Jose Luis Pérez, presidente de la Federación Venezolana de Asociaciones de Productores de Arroz (Fevearroz), expresó que existe una “competencia desleal” en el sector al elegir importar arroz sobre el arroz producido en el país. Además, tomando esto en cuenta, informó que los productores exigen que se ajuste el precio a USD 0,38 por kg de arroz paddy, ya que las cosechas están en su mejor momento y las productoras están trabajando a pérdida.

**Rechazo de salarios en educación.** La Asociación Venezolana de Rectores Universitarios (Averu) rechazó las condiciones que fueron impuestas en el ajuste de las tablas salariales. Se estableció en el comunicado que se rechazaba la violación del derecho constitucional al trabajo y que se exigía un salario suficiente para el personal universitario. Además, la asociación aseguró que el Ejecutivo Nacional está quebrantando acuerdos que se encuentran en las convenciones colectivas únicas.

## TIPS POLÍTICOS

**Es hora de recuperar la diplomacia...** Alberto Fernández, presidente de Argentina, expresó que pretende reanudar las relaciones diplomáticas con Venezuela e invitó a los demás países de América Latina a retomarlas también. Estableció que Argentina tomará el primer paso ya que “*muchos de los problemas de Venezuela se han ido disipando con el tiempo*”.

Está totalmente prohibida la reproducción, publicación y/o distribución total o parcial del contenido de este infome. De detectarse fuga de información se cancelará el contrato sin derecho a reembolso de la suscripción.

Av. Blandín, C.C. Mata de Coco, piso 5, oficina 5-E, La Castellana, Caracas, 1060, Venezuela.  
(+58 212) 266 9080 / Fax (+58 212) 266 5119 / RIF J-31130403-7

Año 18. Número 8. Semana III  
Abril 2022

**...pero todavía no.** En relación con estas declaraciones del presidente argentino, el presidente de Ecuador, Guillermo Lasso, estableció que dicho país analizará la propuesta y que no tomará una decisión todavía. Sin embargo, ve con buenos ojos la invitación y el acercamiento de Venezuela con Estados Unidos.

**No ayuda al país (I).** Juan Guaidó rechazó las declaraciones otorgadas por el presidente argentino Alberto Fernández, en las que aseguraba que los problemas de Venezuela en materia de derechos humanos *“se han disipado con el tiempo”*. Guaidó le expresó al mandatario que, si realmente quiere ayudar al país, *“exija con nosotros elecciones justas y libres y exija justicia por las víctimas de violaciones de DD.HH.”*.

**No ayuda al país (II).** En relación con los comentarios realizados por Juan Guaidó, Elisa Trotta, embajadora de Venezuela en Argentina designada por la presidencia interina, aseguró que las declaraciones del presidente argentino están muy alejadas de la realidad y que *“asegurar eso es una burla para millones de venezolanos”*. La embajadora expresó que Venezuela continúa en una crisis humanitaria complicada e hizo referencia a la situación de pobreza y desnutrición en el país.

**Incendio en consulado.** El gobierno de Nicolás Maduro, por medio de la Cancillería Venezolana, denunció un incendio ocurrido en el consulado venezolano en Colombia y asegura que el mismo ocurrió gracias a la *“vandalización permanente”* que viene presentándose desde 2019. A causa de esto, la Cancillería le exigió al ejecutivo colombiano el debido respeto a las instalaciones diplomáticas del país aun si las relaciones entre ambos países se encuentren rotas.

**Cifras incoherentes.** Jose Luis Pirela, exdiputado de la Asamblea Nacional, denunció que la Junta Directiva de la empresa Monómeros Colombo Venezolanos S.A ha presentado cifras *“maquilladas”* y que esto pudiese generar espacios para esconder actos de corrupción. Informó que por esta razón la empresa no ha querido aceptar una auditoría externa confiable y que, además, la empresa se encuentra en una situación de endeudamiento importante.

**No asistirán.** Brian Nichols, jefe de Latinoamérica del Departamento de Estado de los Estados Unidos, informó que ningún representante del gobierno de Nicolás Maduro acudirá a la reunión ministerial sobre migración que se realizará en Panamá. A la reunión asistirán 20 representantes de los distintos países del continente y tendrá el objetivo de crear un marco para la gestión de la migración en América.

**Acusaciones van...** Diosdado Cabello, vicepresidente del Partido Socialista Unido de Venezuela (PSUV), acusó al alcalde de Guatire, Raziél Rodríguez, por derrumbar las casas de unos ciudadanos del municipio y llamó a la Fiscalía para que *“se haga justicia”*.

Está totalmente prohibida la reproducción, publicación y/o distribución total o parcial del contenido de este informe. De detectarse fuga de información se cancelará el contrato sin derecho a reembolso de la suscripción.

Año 18. Número 8. Semana III  
Abril 2022

Tomando esto en consideración, Tarek William Saab, fiscal general, informó que el alcalde ya ha sido citado por el Ministerio Público.

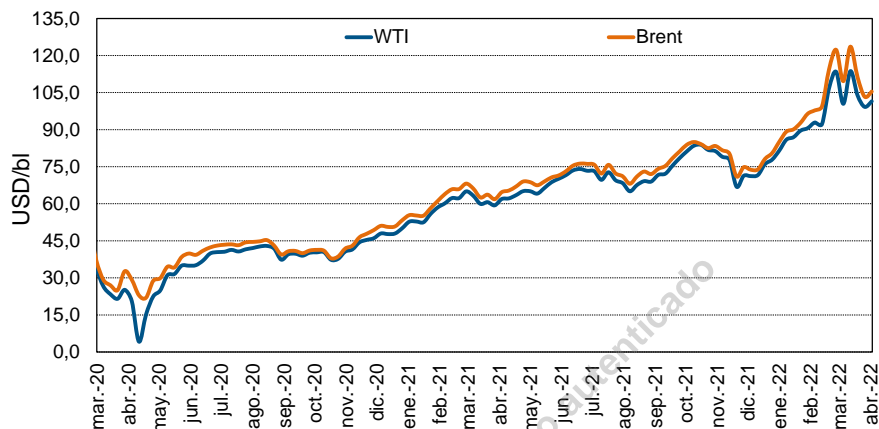
**... y acusaciones vienen.** Por su parte, el alcalde Rodríguez, explicó que la presencia de la policía del municipio se debió a la alteración del orden público y por el llamado del representante de la empresa Guatire Textil. Adicionalmente, reiteró que el cuerpo policial veló en todo momento *“por la seguridad de los vecinos y la preservación del orden público en la jurisdicción”*. Por último, expresó que está dispuesto a presentarse en el tribunal ante las acusaciones en su contra.

© Ecoanalítica – Descargado por usuario no autenticado

Está totalmente prohibida la reproducción, publicación y/o distribución total o parcial del contenido de este informe. De detectarse fuga de información se cancelará el contrato sin derecho a reembolso de la suscripción.

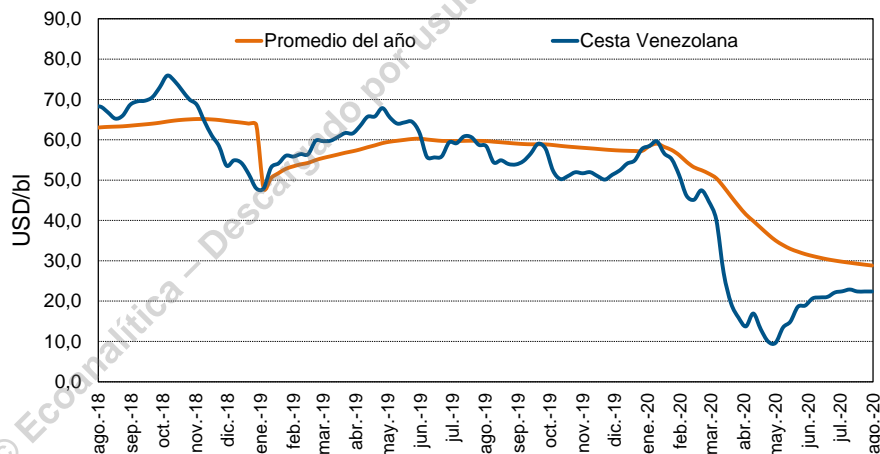
## INDICADORES ECONÓMICOS

**Precios del petróleo  
(WTI y Brent)**



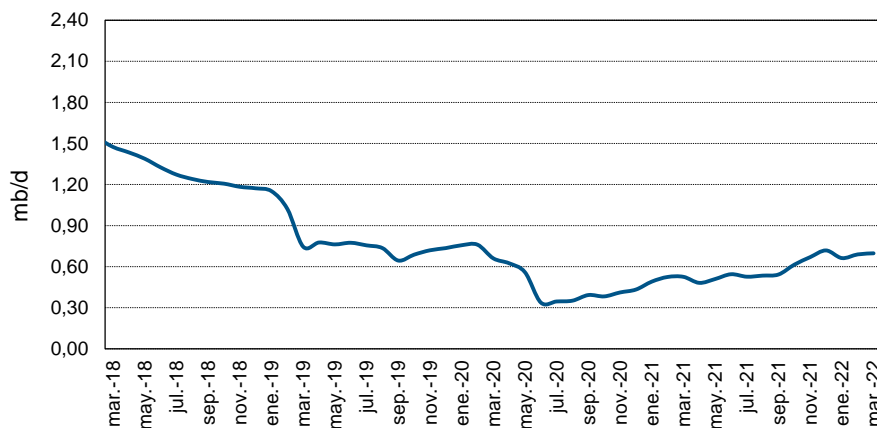
Fuentes: Menpet y Ecoanalítica

**Precios del petróleo  
(cesta venezolana)**



Fuentes: Menpet y Ecoanalítica

**Producción petrolera  
(Fuentes secundarias)**



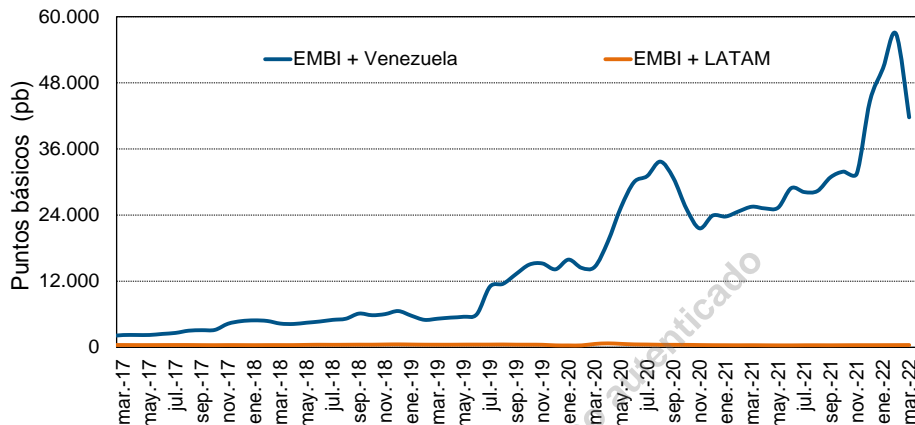
Fuentes: OPEP y Ecoanalítica

Está totalmente prohibida la reproducción, publicación y/o distribución total o parcial del contenido de este informe. De detectarse fuga de información se cancelará el contrato sin derecho a reembolso de la suscripción.

Av. Blandín, C.C. Mata de Coco, piso 5, oficina 5-E, La Castellana, Caracas, 1060, Venezuela.  
(+58 212) 266 9080 / Fax (+58 212) 266 5119 / RIF J-31130403-7

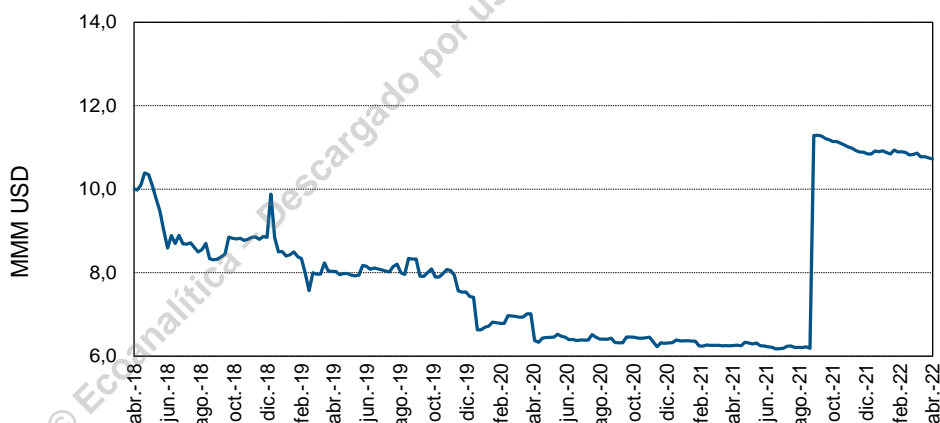
## INDICADORES ECONÓMICOS

### EMBI



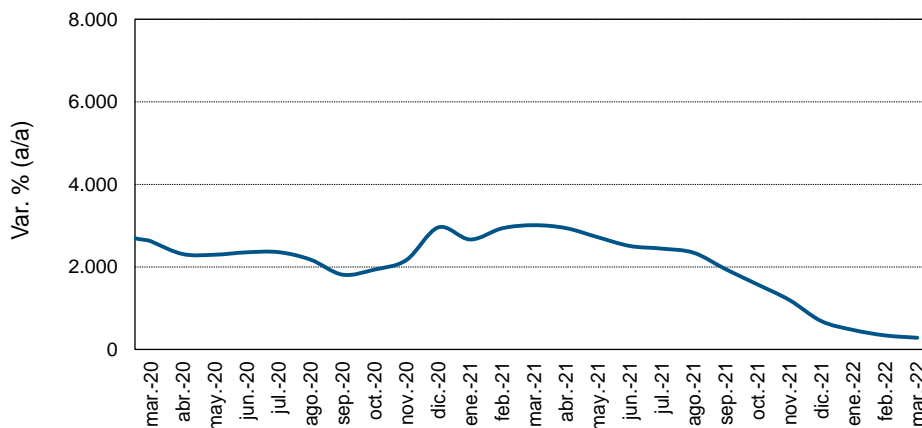
Fuentes: BCRP y Ecoanalítica

### Reservas internacionales (BCV)



Fuentes: BCV y Ecoanalítica

### Inflación (BCV)



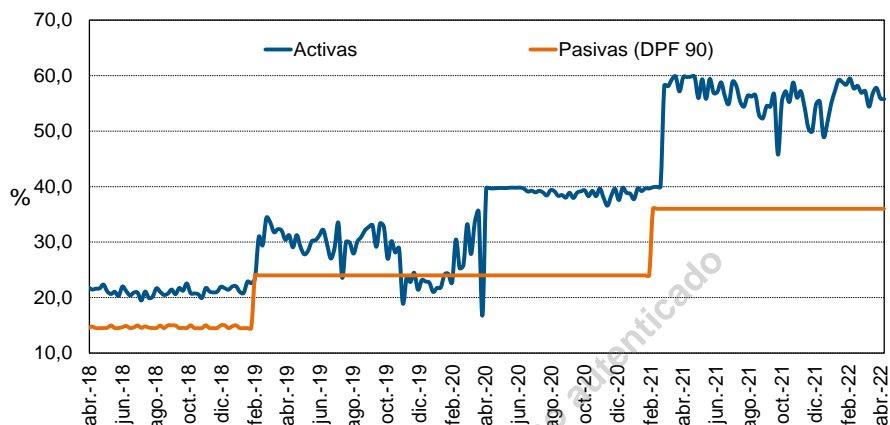
Fuentes: BCV y Ecoanalítica

Está totalmente prohibida la reproducción, publicación y/o distribución total o parcial del contenido de este informe. De detectarse fuga de información se cancelará el contrato sin derecho a reembolso de la suscripción.

Av. Blandín, C.C. Mata de Coco, piso 5, oficina 5-E, La Castellana, Caracas, 1060, Venezuela.  
(+58 212) 266 9080 / Fax (+58 212) 266 5119 / RIF J-31130403-7

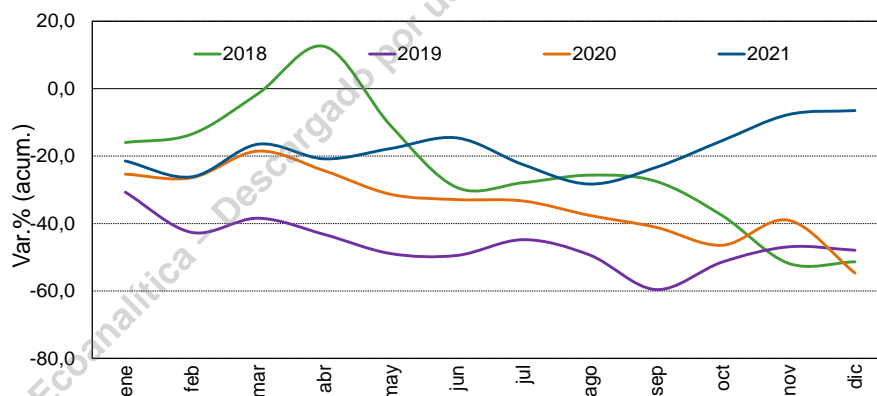
## INDICADORES ECONÓMICOS

Tasa de interés  
(seis principales  
bancos)



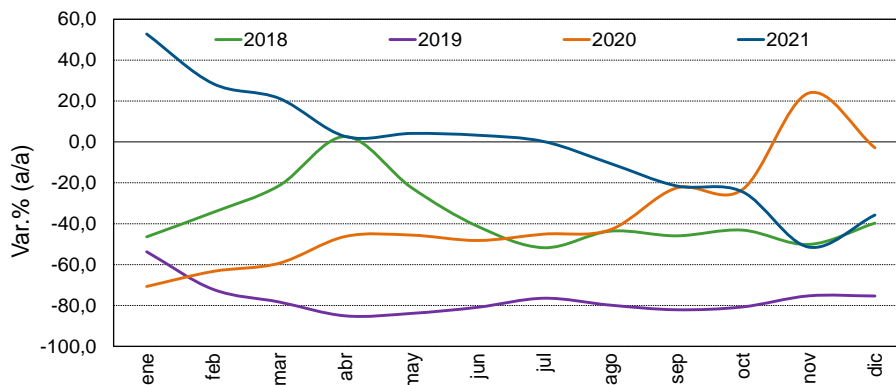
Fuentes: BCV y Ecoanalítica

Expansión de M2  
(real)



Fuentes: BCV y Ecoanalítica

Expansión de la  
cartera de crédito  
(real)



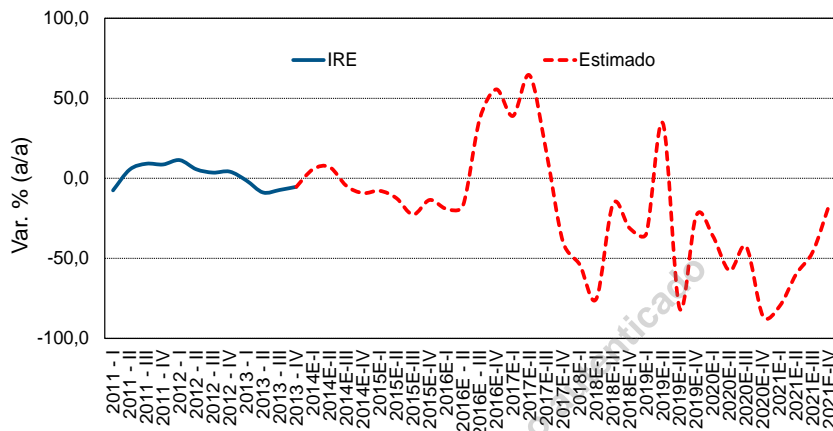
Fuentes: Sudeban y Ecoanalítica

Está totalmente prohibida la reproducción, publicación y/o distribución total o parcial del contenido de este informe. De detectarse fuga de información se cancelará el contrato sin derecho a reembolso de la suscripción.

Av. Blandín, C.C. Mata de Coco, piso 5, oficina 5-E, La Castellana, Caracas, 1060, Venezuela.  
(+58 212) 266 9080 / Fax (+58 212) 266 5119 / RIF J-31130403-7

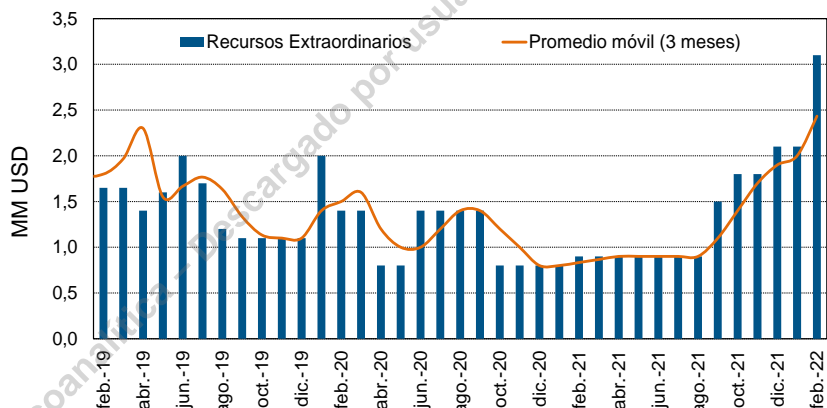
## INDICADORES ECONÓMICOS

Índice de salarios reales



Fuentes: BCV y Ecoanalítica

Recursos  
extrapresupuestarios  
del Estado



Fuente: Ecoanalítica

Está totalmente prohibida la reproducción, publicación y/o distribución total o parcial del contenido de este informe. De detectarse fuga de información se cancelará el contrato sin derecho a reembolso de la suscripción.

## EQUIPO ECOANALÍTICA

**Alejandro Grisanti** / Director

agrisanti@ecoanalitica.net / @agrisanti

**Asdrúbal Oliveros** / Director

asdrubalo@ecoanalitica.net / @aroliveros

**Pedro Palma** / Director

pedrop@ecoanalitica.net / @palmapedroa

**Cristina Rodríguez** / Director

cristinar@ecoanalitica.net

**Luis Arturo Bárcenas** / Economista Jefe

luisb@ecoanalitica.net / @barcenasluis

**Giorgio Cunto Morales** / Economista Senior

giorgioc@ecoanalitica.net / @giorgiocunto

**Jesús Palacios Chacín** / Economista Senior

jesusp@ecoanalitica.net / @jpalaciosch

**Corina Fung** / Economista

corinaf@ecoanalitica.net / @corinafung7

**Jhoan F. Castellano** / Economista

jhoanc@ecoanalitica.net / @castellanojhoan

**Diego Santana Fombona** / Economista

diegos@ecoanalitica.net / @diegosantanaf

**Carlos Penfold** / Economista

carlosp@ecoanalitica.net

## ASISTENTES DE INVESTIGACIÓN:

Mariana Fernández

María Carolina Cortez

José Antonio Medina

Pablo De Sousa

## CONTÁCTENOS

Venezuela: (+58-212) 266 9080/ Fax: (+58-212) 266 5119

Estados Unidos: (+1 212)-994 1850

ventas@ecoanalitica.net

[www.ecoanalitica.com](http://www.ecoanalitica.com)