



*Reporte de*  
***Coyuntura***

*12 – Junio 2022*

© Ecoanalítica – Descargado por usuario no autenticado

# ***Contenido***

**01**

***Estudio de dolarización  
mayo y junio 2022***

**02**

***Indicadores  
Semanales***

**03**

***Gráfico de la semana  
Bancos Centrales no dan en el blanco***

**04**

***Tips  
Económicos, petroleros, sectoriales y políticos***

**05**

***Indicadores  
Económicos***

© Ecoanálítica – Desempleado por usuario no autenticado

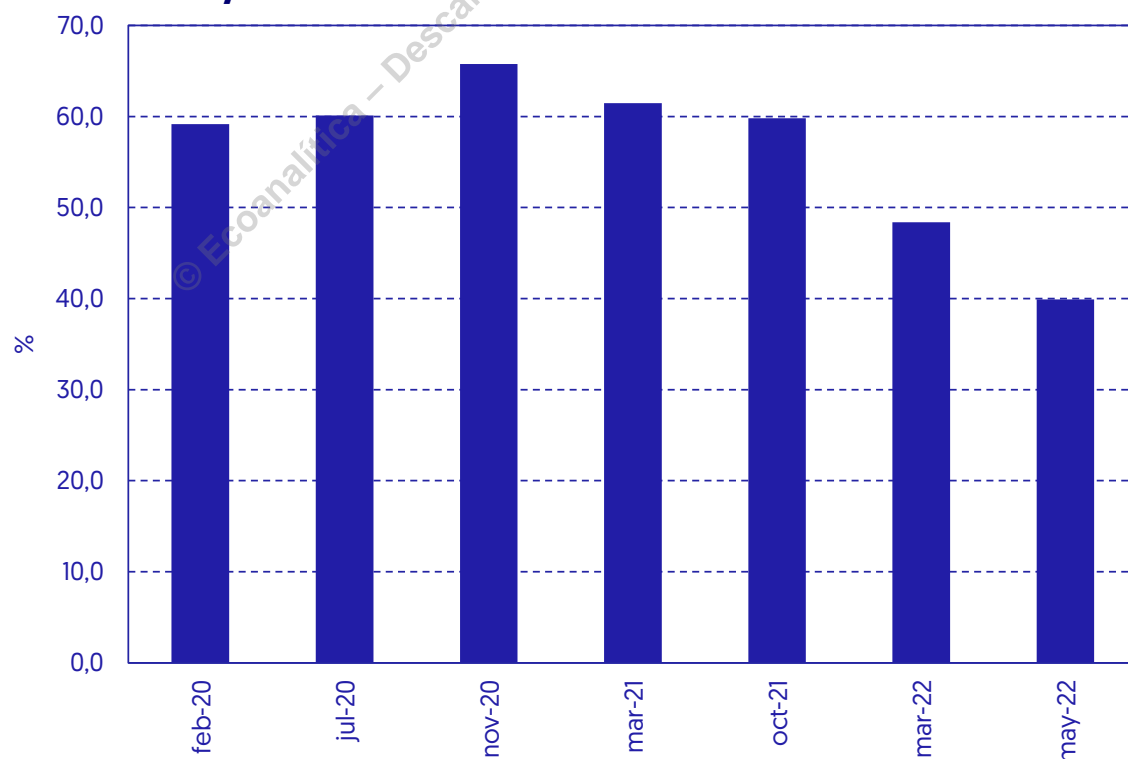
# Estudio de dolarización mayo y junio 2022

El grado de dolarización transaccional en Venezuela ha sido monitoreado semestralmente por **Ecoanalítica** desde 2019. En este reporte, se publica la versión más reciente de la medición realizada exclusivamente en la ciudad de Caracas entre el 30 de mayo y el 4 de junio de 2022. En tal sentido, este estudio constituye una actualización parcial (Caracas) a la última revisión a dicho proceso hecha el pasado marzo para la región capital y en otros estados del país. Con ello, se busca ponderar el rol del dólar en las operaciones locales, en medio de últimos cambios implementados en materia regulatoria.

## Dolarización e IGT

Esta encuesta abarcó un total de 131 establecimientos de la capital del país. En esa muestra, se registraron alrededor de 10.346 transacciones, de las cuales 4.126 se realizaron en divisas, lo cual equivale a una proporción de pagos en divisas de 39,9% para el período de estudio. Esto nos indica que, según los datos recogidos por Ecoanalítica, poco menos de la mitad de las transacciones actuales en Caracas se realizan en moneda extranjera.

## Proporción de transacciones en divisas en Caracas



Fuente: Ecoanalítica.



Un vistazo a los resultados previos muestra cómo la dolarización transaccional en Caracas se había profundizado hasta noviembre de 2020. Después de esa fecha y hasta el segundo mes de 2022, influenciado por el fin del confinamiento, el proceso empezó a tener una tendencia estable, aunque inclinándose a la baja de manera muy tenue. Luego, en marzo de 2022, el Gobierno reformó la ley de Impuesto a las Grandes Transacciones (IGTF) para incentivar el uso del bolívar e intentar desdolarizar [parcialmente] la economía a través de un impuesto a las transacciones en divisas<sup>1</sup>.

Como resultado, la dolarización en Caracas descendió 11,4 pp, de 59,8% en octubre a 48,4% en marzo, a poco tiempo de la entrada en vigencia del nuevo tributo. Esto pareciera estar influenciado por mayor monitoreo y fiscalización de las operaciones realizadas en divisas (en este caso, en la región capital), en línea con los intereses del Ejecutivo de recaudar mayores rentas y aprovechar la importancia del dólar para las transacciones domésticas. De esta manera, desde **Ecoanalítica** podemos afirmar que la reforma de la ley de IGTF parece tener una alta cuota de responsabilidad en la reducción de 19 pp de la proporción de pagos en divisas entre octubre de 2021 y junio de 2022.

### **Caracas parece seguir al final de la fila**

Aun en ausencia de mediciones para el resto de las ciudades del país, la comparación de estos resultados con aquellos obtenidos en nuestro estudio de marzo sigue siendo útil para contextualizar los cambios recientes en la dolarización transaccional doméstica. Así, si se contrasta el grado de dolarización de la capital venezolana con el de las otras grandes ciudades del país reportado en el último estudio<sup>2</sup>, vemos cómo Caracas es la ciudad menos dolarizada, por debajo de lo mostrado previamente por Maracay (50,1%) y Barquisimeto (50,9%), aunque en éstas probablemente el uso de la divisa también mermó en los meses recientes.

Por otro lado, en las encuestas anteriores a la de marzo, Caracas se encontraba siempre en la mediana en la lista de las 10 grandes ciudades del país, lo que nos lleva a pensar en dos elementos presentes con mayor relevancia en la capital (respecto a otras regiones) que influyeron en tales cambios. El primero es un ecosistema de servicios bancarios y financieros más grande (o menos ineficiente y expuesto a menos fallas de servicios eléctricos), lo que facilita el uso de la moneda nacional y evita que las divisas nublen del todo al bolívar. El segundo puede relacionarse con el mayor número de centros de fiscalización que monitorean con mayor rigidez la aplicación del IGTF.

### **Una vista por rubros**

De acuerdo con esta última revisión, aquellos rubros con el mayor número de transacciones en moneda extranjera fueron bienes no esenciales, como Electrodomésticos [77,2% del total], el ítem “Repuestos” (66,9%) y productos

<sup>1</sup> Reporte de Coyuntura No 7 [2022] *¡No a las divisas, sí a los bolívares!*

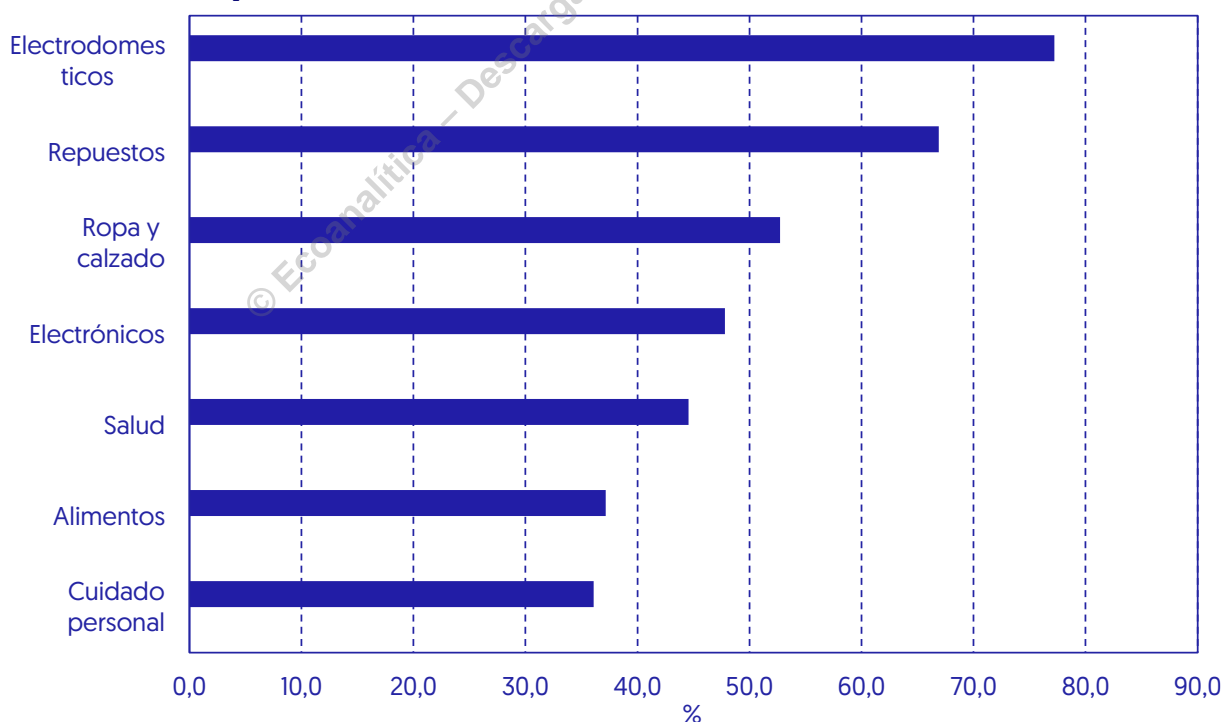
<sup>2</sup> Reporte de Coyuntura No 8 [2022] *Estudio de dolarización marzo 2022.*



asociados con ropa y calzado [52,7%]. En contraposición, en rubros como alimentos y en bienes y servicios de salud, menos de la mitad de las operaciones fueron negociadas en monedas distintas al bolívar. Curiosamente, y cónsono con el resultado general, aquellos productos o servicios más transados en moneda extranjera fueron aquellos que abarcaron una menor proporción dentro del total, siendo los alimentos el bien con mayor presencia en los transaccionales totales analizadas [69,8%].

¿Que nos dice esto? Por un lado, que, a pesar del menor uso de la divisa en términos generales, la premisa que mantenemos desde mediciones anteriores en la que el bolívar tiene mayor alcance para el pago de bienes y servicios prioritarios sigue siendo válida. Por otro lado, el resultado nos sigue indicando, al menos indirectamente, que el acceso de los venezolanos a la moneda extranjera sigue siendo muy desigual [siendo los sectores de menores ingresos los que dedican más de su renta a adquirir alimentos]. Y, por último, los hallazgos también sugieren que las diferencias en el costo en USD en Venezuela entre rubros (donde los alimentos parecen llevar la batuta en el alza reciente) parece estar afectando la decisión de los venezolanos en cuanto al uso de sus divisas, sobretodo desde la fijación de los nuevos tributos.

### ***Proporción de transacciones en divisas en Caracas por rubros***



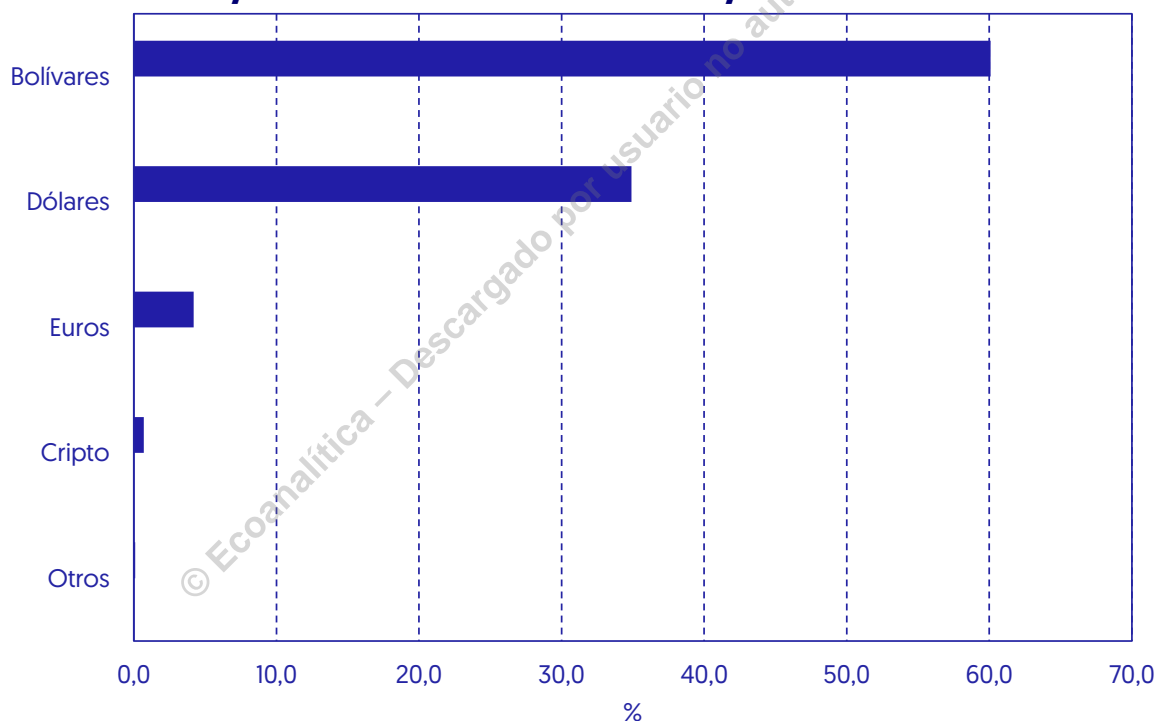
*Nota: Información recopilada del 30 de mayo al 4 de junio*  
*Fuente: Ecoanalítica.*



## Signo monetario y métodos de pago

En cuanto al signo monetario y los métodos de pago, del total de las 10.346 transacciones que se efectuaron, 60,1% fueron realizadas en bolívares, 34,9% en dólares, 4,2% en euros, 0,7% en criptomonedas y 0,1% en otros signos monetarios. En el caso de los pagos con divisas, el método con el mayor uso fue el efectivo [52,1%], seguido por Zelle y otras transferencias [35,4%] y las tarjetas internacionales [9,4%]. Los medios menos usados fueron la transferencia [1,0%] y billetera [2,1%]. En tal sentido, la falta de mecanismos operativos y de sistemas de compensación bancaria en divisas en el país sigue elevando el interés de los venezolanos (de la región capital en este caso) por usar divisas en efectivo. Note que ese uso no mermó aun cuando la alícuota del IGTF para operaciones líquidas puede ser más alta (o se espera que lo sea).

### Proporción de transacciones por moneda

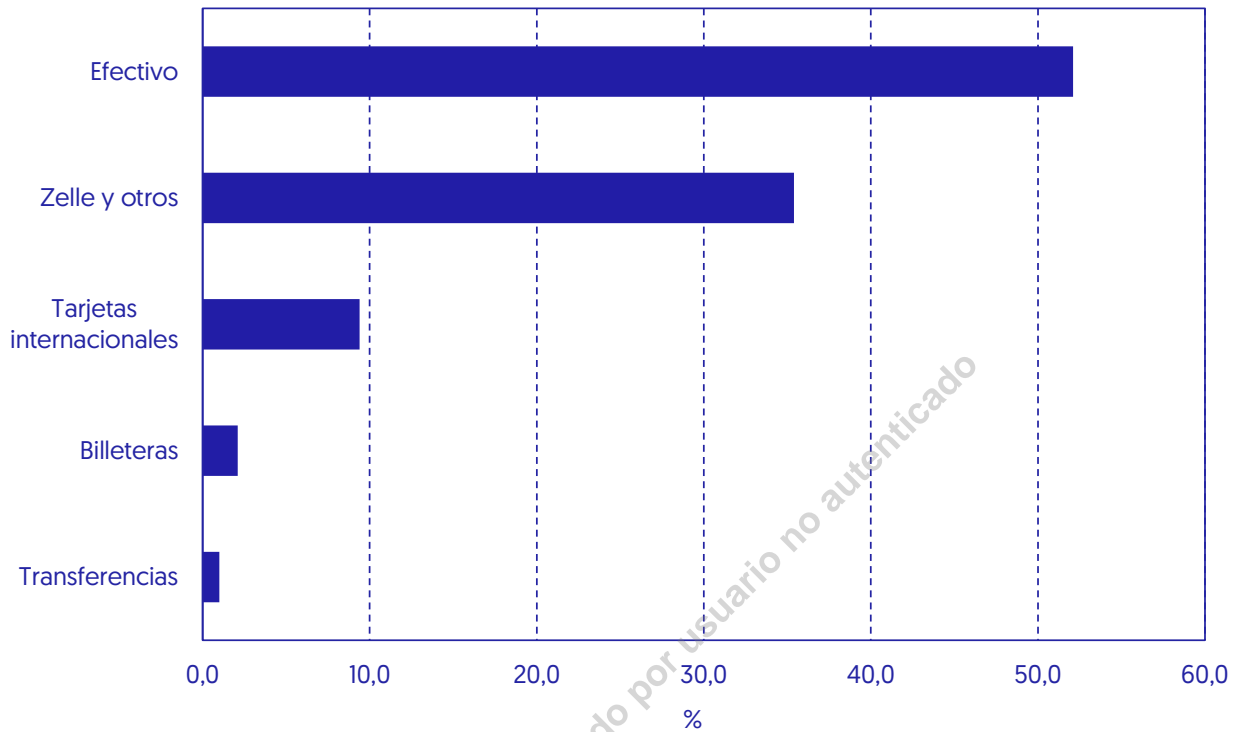


*Nota: Información recopilada del 30 de mayo al 4 de junio.*

*Fuente: Ecoanalítica.*



## Medios de pago



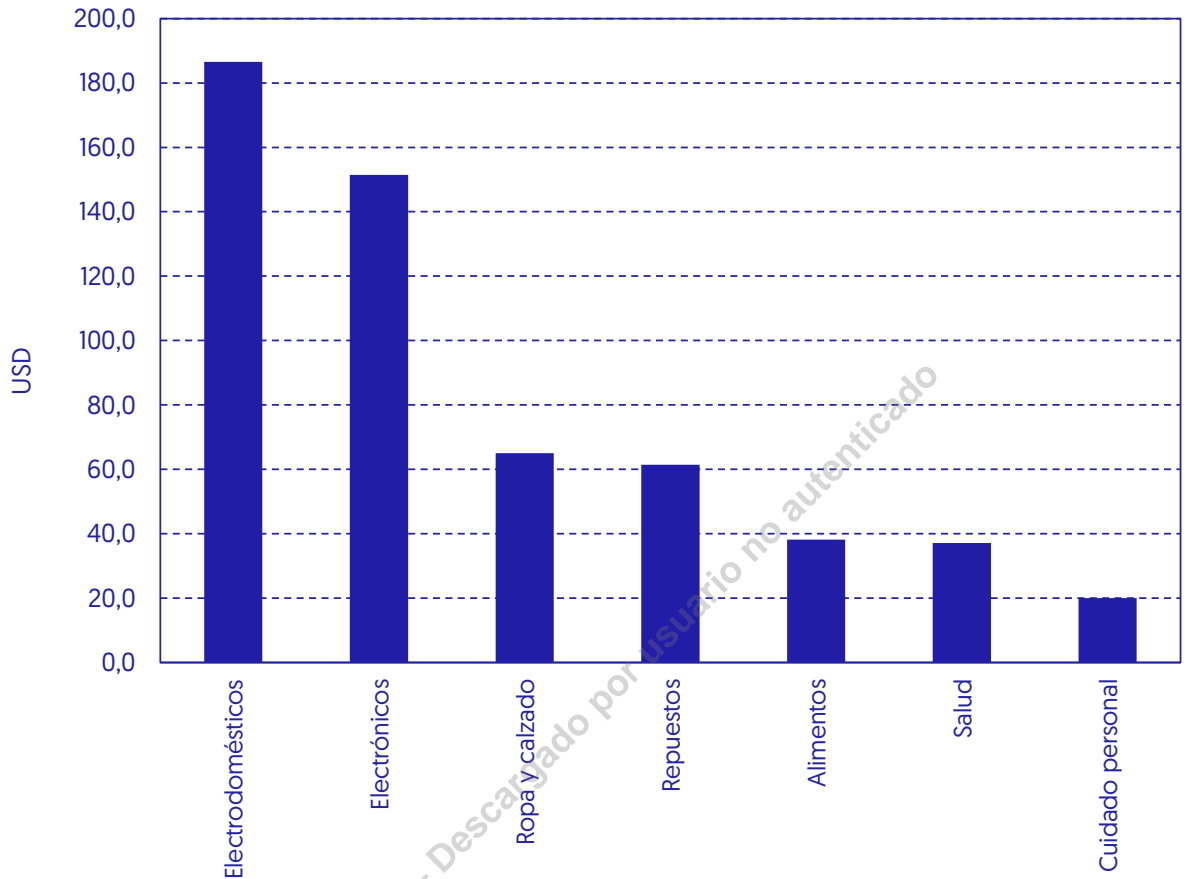
*Nota: Información recopilada del 30 de mayo al 4 de junio.  
Fuente: Ecoanalítica.*

## Tickets promedio

En cuanto a los tickets promedio, que se refiere al gasto promedio de los agentes en los distintos rubros, tenemos que aquellos que presentaron cifras más altas fueron “Electrodomésticos” y “Electrónicos” con un promedio de gasto de USD 186,57 y USD 151,43, respectivamente. Por otro lado, los rubros donde los gastos promedios en dólares fueron menores fueron “Cuidado personal” con USD 20,03, “Salud” con USD 37,15 y “Alimentos” con USD 38,21.



## ***Ticket promedio por rubros***



*Nota: Información recopilada del 30 de mayo al 4 de junio.  
Fuente: Ecoanalítica.*

### **¿Miras a desdolarización?**

Desde Ecoanalítica resumimos los principales puntos de interés para las empresas y hogares sobre la dolarización de cara al futuro inmediato:

- El IGTF es una estrategia del Gobierno para desdolarizar la economía al encarecer el uso de divisas en espacios formales, lo que ha tenido un efecto importante a corto plazo en Caracas. No obstante, la efectividad de tal medida en el resto de las regiones del país está condicionada a la capacidad de fiscalización y monitoreo de las autoridades tributarias y a la moderación de las presiones inflacionarias.
- Las tendencias de los principales indicadores macroeconómicos favorecen la dolarización. Dado que la inflación en bolívares es más alta que la registrada en precios medidos en dólares, el agente venezolano prefiere usar la divisa para ahorrar y realizar transacciones.
- La ventaja del uso de la divisa en términos de coordinación (presupuestos y contratos) y anclaje de expectativas de precios sigue siendo un fuerte motivo para que los actores prefieran la dolarización ante los bolívares.



- Ahorrar en moneda nacional sigue generando sensación de riesgo para los agentes. Dada la poca confianza de las personas en el bolívar, resulta muy poco atractivo mantener saldos reales en dicha moneda por períodos de tiempo prolongados.
- Una política que intente revertir la dolarización, cuando dicho proceso ha sido un elemento clave en la estabilización económica, corre el riesgo de desatar una escalada inflacionaria si es acompañada por un incremento de circulación real en bolívares, mientras la confianza sobre la moneda local siga baja.

**Carlos Penfold**  
**Luis Arturo Bárcenas**

© Ecoanalítica – Descargado por usuario no autenticado



# Indicadores Semanales

	III Semana Junio	Var. semanal [%]	Depre/Apre [%] <sup>1</sup>
Mesas de dinero (VES/USD) <sup>2</sup>	5,3	2,8	2,7
	I Semana Junio	Var. semanal (pp)	Var. anual (pp)
Tasa de interés activa [%]	57,9	1,3	1,2
	III Semana Junio	Var. semanal (pp)	Var. anual (pp)
Tasa de interés overnight [%]	255,2	135,6	126,1
	II Semana Junio	Var. semanal [%]	Var. anual [%]
Reservas internacionales (MM USD)	10.360,0	-1,49	66,2
	I Semana Junio	Var. semanal [%]	Var. anual [%]
Liquidez monetaria (MM de VES)**	8.050,8	1,1	350,5
Precio de las cestas petroleras internacionales (USD/bi)			
	II Semana Junio	Var. semanal [%]	Var. anual [%]
WTI	120,4	3,5	69,7
Brent	127,4	2,7	75,3
Precio de la cesta petrolera venezolana (USD/bi)			
	V Semana Julio [2020]	Var. semanal [%]	Var. anual [%]
Promedio semanal	22,4	0,0	-61,9
Promedio anual	28,8	-0,7	-51,7

Fuentes: BCV, Minpet, ONT y Ecoanalítica.

\*Variación anual del gasto acumulado.

\*\*Montos reconvertidos

<sup>1</sup>Depreciación (+)/ Apreciación (-)

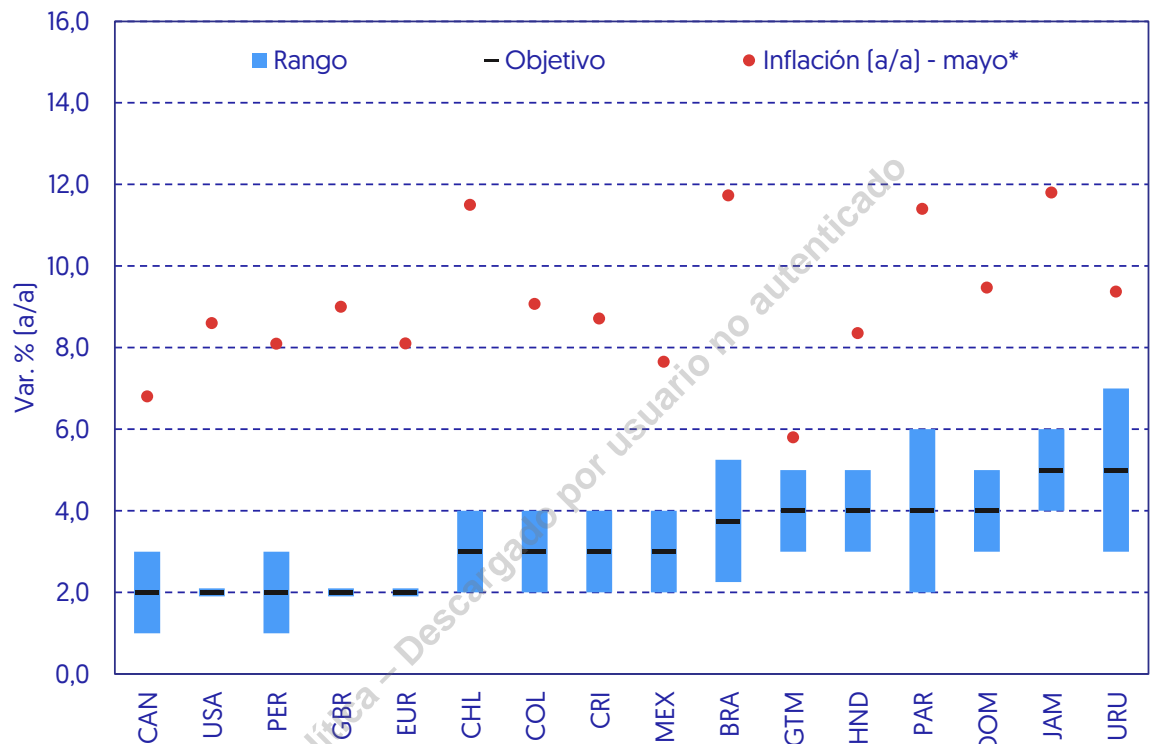
<sup>2</sup>TC promedio ponderado de las mesas de cambio.



# Gráfico de la semana

## Bancos Centrales no dan en el blanco

### Inflación observada vs Objetivos de política monetaria



*Nota: Para Canadá (CAN), Reino Unido (GBR), Honduras (HND) y Jamaica (JAM), la inflación más reciente corresponde a abril de 2022.  
Fuentes: Bancos centrales de cada país y Ecoanalítica.*

Desde inicio de la década de los años noventa, muchos bancos centrales han establecido objetivos de inflación (inflation targeting) en sus regímenes monetarios que consisten en que las autoridades establecen y se comprometen a alcanzar metas explícitas en el alza general de precios, usualmente dentro de un rango, para un horizonte de tiempo determinado.

La reapertura económica después del confinamiento por COVID-19 se ha visto acompañada por un auge inflacionario a escala global. Una demanda estimulada junto con cadenas de suministro locales e internacionales interrumpidas se combinan con el choque de la guerra ruso-ucraniana para llevar la inflación interanual a niveles récords en muchos países.



En el continente americano, prácticamente ningún país está alcanzando sus objetivos de inflación y presentan alzas de precios muy por encima de lo anticipado. Destaca Chile (CHL), que para mayo registró una diferencia de 7,5 puntos porcentuales (pp.) entre su inflación interanual y el límite superior de su rango objetivo. Le siguen Estados Unidos (USA) y Brasil (BRA) con 6,6 pp. y 6,5 pp. de diferencia, respectivamente.

Por otro lado, Honduras (HND) y Uruguay (URU) también se han excedido de sus límites objetivos, pero por 0,8 pp. y 2,4 pp., respectivamente. Los países observados en América Latina sobrepasaron su banda superior por un promedio de 4,5 pp., lo que coincide con la diferencia registrada en República Dominicana (DOM).

Para fines comparativos, al otro lado del Atlántico, la eurozona y Gran Bretaña registran desviaciones de su meta en 7,0 pp. y 7,5 pp., respectivamente. En general, las condiciones que propiciaron el alza de precios seguirán presentes en el corto plazo y, probablemente, la mayoría de los países no podrá regresar a su límite meta hasta 2023-2024.

© Ecoanalítica – Descargado por usuario no autenticado



# Tips

## Económicos, petroleros, sectoriales y políticos

### TIPS ECONÓMICOS

**COVID-19 en Venezuela.** Según cifras gubernamentales al 15 de junio, el país acumula 524.370 casos registrados de coronavirus y 5.724 fallecidos. A su vez, según OurWorldInData, se estima que el 77,19% de la población ha recibido, al menos, una dosis de alguna vacuna al 25 de marzo de 2022.

**Recaudación de mayo (I).** El Servicio Nacional Integrado de Administración Aduanera y Tributaria [Seniat] informó que la recaudación tributaria en mayo totalizó VES 1.817,9 millones, lo que es equivalente a USD 358,9 millones, según el tipo de cambio oficial. La información fue compartida por el Superintendente Nacional Aduanero y Tributario, José David Cabello.

**Recaudación de mayo (II).** Al revisar el detalle, se observa que en mayo se recaudó en Impuesto Sobre La Renta [ISLR] un total de VES 336,5 millones, o USD 66,4 millones. En el caso del Impuesto al Valor Agregado [IVA], la cifra asciende a VES 786,4 millones, equivalente a USD 155,3 millones. Por concepto de aduanas, el Seniat ingresó VES 224,3 millones o USD 44,3 millones, mientras que lo obtenido por Otras Rentas Internas fue VES 470,7 millones, lo que equivale a USD 92,9 millones.

**Recaudación de mayo (III).** Cabello agregó que el Seniat ha recaudado en lo que va de año un total de VES 8.015,7 millones, lo que es equivalente a USD 1.582,6 millones, de acuerdo con el tipo de cambio oficial al cierre de mayo.

**Mayor frecuencia...** Entre el 6 y el 8 de junio, el BCV realizó dos intervenciones cambiarias, lo que contrasta con su estrategia habitual de ejecutar una intervención semanal. No obstante, esto no se manifestó en una mayor inyección de divisas, ya que la primera operación fue USD 80 millones, mientras que la segunda apenas alcanzó los USD 20 millones.

**... y mayor precio.** En el agregado, la intervención del BCV de la segunda semana de junio fue inferior a las de las cuatro semanas previas. Por otra parte, el precio establecido para estas intervenciones fue VES 5,15/USD para la primera y VES 5,16/USD en la segunda, lo que representa la sexta y séptima inyecciones consecutivas con aumento del tipo de cambio.

**Primera oferta (I).** El Banco de Venezuela [BDV] presentó sus principales indicadores de desempeño ante representantes del mercado nacional de valores como parte del proceso para realizar su oferta pública de acciones. Según se informó, la primera etapa constará de 5 rondas y se ofertará un 5% de las acciones.

**Primera oferta (II).** Entre las cifras presentadas, destaca que la institución ocupa el primer lugar del sistema financiero tanto en términos de captaciones del público como de cartera de crédito. Además, se indicó que el BDV registra una morosidad de 0,17%, inferior al promedio del sistema financiero de 1,32%.



**Mesas de dinero.** Para la última semana de marzo, la tasa promedio de las mesas de dinero fue VES 5,3/USD, lo que representa una depreciación de 2,7% con respecto a la semana anterior.

## **TIPS PETROLEROS**

**Cae la producción...** En el informe mensual de la OPEP se publicó que la producción petrolera venezolana de mayo fue de 735 kb/d, de acuerdo con lo reportado por fuentes primarias. Esta cifra representa una caída de 5,2% respecto al nivel de producción de abril.

**...según ambas fuentes.** Según fuentes secundarias, la producción venezolana de crudo se ubicó en 717 kb/d en mayo, siendo 0,3% inferior a los 719 kb/d producidos el mes anterior. Destaca que se ha reducido la diferencia entre el nivel de producción según ambas fuentes a apenas 18 kb/d, la menor brecha de los últimos meses.

**Aumento moderado.** El precio del Merey, crudo de referencia para Venezuela, aumentó 5,6% intermensual en mayo, al ubicarse en USD 88,07/bl. No obstante, dentro de la cesta de referencia de la OPEP, el precio del Merey presentó el tercer menor crecimiento en el mes.

**Permisos y prohibiciones (I).** La administración estadounidense prorrogará hasta el 5 de diciembre una exención de sanciones que exime las compras de petróleo, gas natural y otros productos energéticos rusos por parte de terceros.

**Permisos y prohibiciones (II).** Estados Unidos prohibió las importaciones de petróleo y otros productos energéticos rusos en su país, pero ha eximido de las sanciones estadounidenses a bancos rusos para transacciones comerciales con compradores extranjeros de productos energéticos rusos.

**Previsiones a la baja...** La OPEP ha recortado ligeramente sus previsiones de crecimiento de la oferta de los países no pertenecientes a la OPEP para este año, debido, principalmente, a una proyección más baja de la producción rusa. En cambio, ha mantenido prácticamente sin cambios sus previsiones de crecimiento de la demanda.

**...por pérdidas importantes.** En su último Informe Mensual sobre el Mercado del Petróleo (MOMR), la OPEP afirma que prevé un crecimiento de la oferta de líquidos fuera de la OPEP de 2,1 mb/d este año, lo que supone un descenso de 250 kb/d respecto a su estimación de mayo, que a su vez se redujo en 300 kb/d desde abril.

**Pago anticipado solicitado (I).** Según Reuters, desde mayo, PDVSA ha exigido que se cancele por adelantado la totalidad de las ventas de crudo a causa del impago de ciertos países. Ante eso, los clientes pasaron de exigir descuentos de USD 35/bl a USD 47/bl de petróleo sobre el precio de referencia Brent. A pesar de eso, si la medida tiene éxito, los flujos de caja de PDVSA se acelerarían y el efecto inmediato de dicha medida es una disminución de las exportaciones de la empresa.



**Pago anticipado solicitado (II).** Otra consecuencia es que los intermediarios de PDVSA con sus clientes exigen comisiones de hasta 8% por cambiar la modalidad de pago. Antes de la medida, los zarpes de los cargamentos eran autorizados al recibir un tercio del pago. Con la medida de pago total, el volumen de barriles en barcos sin autorización de zarpe pasó de 1.9 millones a 3.7 millones.

**Comercio a pesar de las sanciones (I).** Según Reuters, arribó a Venezuela un buque iraní con un millón de barriles de crudo. Suemax Sonia I es el tercer buque que llega a nombre de la empresa Naftiran Intertrade C.O. de Irán dirigido a PDVSA. Todas estas entregas ocurren desafiando las sanciones estadounidenses a Venezuela e Irán desde 2020.

**Comercio a pesar de las sanciones (II).** A pesar de las sanciones, las empresas estatales de ambos países firmaron un contrato que cubre la renovación y expansión de la refinería El Palito que además pone en la mesa el intercambio de condensado iraní por crudo venezolano.

## **TIPS SECTORIALES**

**Aumento del café (I).** De acuerdo con cálculos de la Confederación de Asociaciones de Productores Agropecuarios [Fedeaagro], el país aumentará su producción de café un 24% en 2022, con respecto a 2021. Se prevé que la producción se incremente en 4.680 toneladas para sumarse a las 19.320 toneladas producidas en 2021 y así alcanzar un total de 24.000 toneladas.

**Aumento del café (II).** Celso Fantinel, presidente de Fedeaagro, expresó que este incremento se debe a que el Estado, que mantenía el monopolio de importación y comercialización de fertilizantes, cedió permisos a actores privados para importar y producir café con mayor libertad.

**Hay que reconsiderar.** El primer vicepresidente de Fedecámaras de Nueva Esparta, Gabriel Briceño, expresó que el Ejecutivo debería reconsiderar las medidas tomadas con respecto al aumento del diésel. Estableció que el incremento a USD 0,50 por litro encarecerá los servicios, los alimentos y las tarifas y afectará considerablemente el turismo. Además, explicó que *“este incremento y el impuesto a las grandes transacciones financieras [IGTF] han sido un duro golpe a la tímida recuperación económica”*.

**Multa a quien no tiene (I).** José Alejandro Lossada, presidente de la Federación Nacional de Comercio [Fedecomercio], denunció que los pequeños comercios han recibido multas de 600 dólares por parte del Servicio Nacional Integrado de Administración Aduanera y Tributaria [Seniat] por no poseer las máquinas fiscales para el cobro del impuesto a las grandes transacciones financieras [IGTF].

**Multa a quien no tiene (II).** Lossada explicó que el pago de esta multa por parte del pequeño comerciante dificulta aún más la adquisición de la máquina fiscal. Además, señaló que una de las dificultades en la dinámica de los comercios no es solo la



adecuación de la máquina fiscal para incorporar el IGTF, sino la adecuación de las mismas con el dispositivo de almacenamiento de transmisión de datos.

**No habrá una recuperación total.** Osman Quero, presidente de FEDECÁMARAS Portuguesa, explicó que en Venezuela no existen políticas agrícolas que motiven al sector primario a producir, por lo que no se puede recuperar todo lo perdido en los últimos 10 años. Estableció que, entre tantas complicaciones, dos de las más relevantes que impiden la recuperación son la falta de financiamiento y la estabilidad en el suministro de insumos tan importantes como el combustible.

**Crecimiento farmacéutico.** La Cámara de la Industria Farmacéutica calculó un crecimiento de 6% desde enero hasta junio de este año. La organización proyecta que llegará hasta 12% al final del año en escenarios optimistas, pero aun así las cifras no se comparan con las de hace 7 años. Tito López, presidente del gremio, establece que Venezuela es de los países más económicos para comprar medicamentos en la región; el precio promedio está entre USD 2,7 y USD 3,6, en comparación con los precios de otros países latinoamericanos que llegan a USD 10.

## **TIPS POLÍTICOS**

**Alerta roja.** El senador estadounidense Marco Rubio solicitó al fiscal general del Estado, Merrick B. Garland, que solicite a la Interpol la emisión de una alerta roja para la búsqueda y captura de Nicolás Maduro, quien realiza desde hace días una gira internacional.

**Planes de cooperación.** Nicolás Maduro concluyó el pasado 14 de junio su primera visita oficial a Kuwait, tras reunirse con altas autoridades del país árabe en el marco de una gira por Oriente Medio (que le lleva también a Turquía, Argelia e Irán) para fomentar “lazos estratégicos” y afianzar la cooperación económica.

**Ataques violentos...** El opositor venezolano, Juan Guaidó, fue sacado de un local en San Carlos, estado Cojedes, a empujones e insultos. El ataque fue durante la gira que el dirigente político realizaba por la entidad llanera.

**...deja descontentos.** Por su parte, el Gobierno de Estados Unidos y la Organización de Estados Americanos (OEA) condenaron los hechos en contra del opositor venezolano. Debido a esto, el secretario de Estado estadounidense, Antony Blinken, comentó que su país está profundamente preocupado por el hecho de que Guaidó haya sido atacado por segunda vez en dos semanas.

**Asistencia humanitaria (I).** El Gobierno de Estados Unidos otorgó USD 314 millones adicionales en asistencia humanitaria para refugiados venezolanos en todo el hemisferio.

**Asistencia humanitaria (II).** Estos recursos incluyen USD 103 millones de la Oficina de Población, Refugiados y Migración (PRM) del Departamento de Estado y más de USD 171 millones de la Oficina de Asistencia Humanitaria de la Agencia de los Estados



Unidos para el Desarrollo Internacional, así como USD 40 millones en fondos para el desarrollo a través de USAID.

**Unanimidad.** La Asamblea Nacional (AN) electa en 2020 aprobó por unanimidad la implementación de acciones políticas y penales en contra del alcalde del municipio Zamora (Guatire) del estado Miranda, Raziel Rodríguez, quien es acusado del presunto desalojo ilegal en marzo de 11 familias campesinas en la zona de Villa Zamora I.

**Ejerciendo presión.** El subsecretario de Estado para Asuntos del Hemisferio Occidental, Brian A. Nichols, del Departamento de Estado de Estados Unidos, se pronunció en la Cumbre de las Américas por la libertad de los presos políticos en Venezuela, Cuba y Nicaragua, cuyos Gobiernos fueron excluidos del encuentro por ser catalogados como violadores de derechos humanos.

**Permisos positivos...** Tras la autorización emitida por Estados Unidos, la petrolera italiana Eni SpA y la española Repsol SA podrían comenzar a enviar petróleo venezolano a Europa el próximo mes para compensar el crudo ruso. Según *Reuters*, las autorizaciones habrían llegado en mayo, pero los detalles y restricciones de reventa se desconocen.

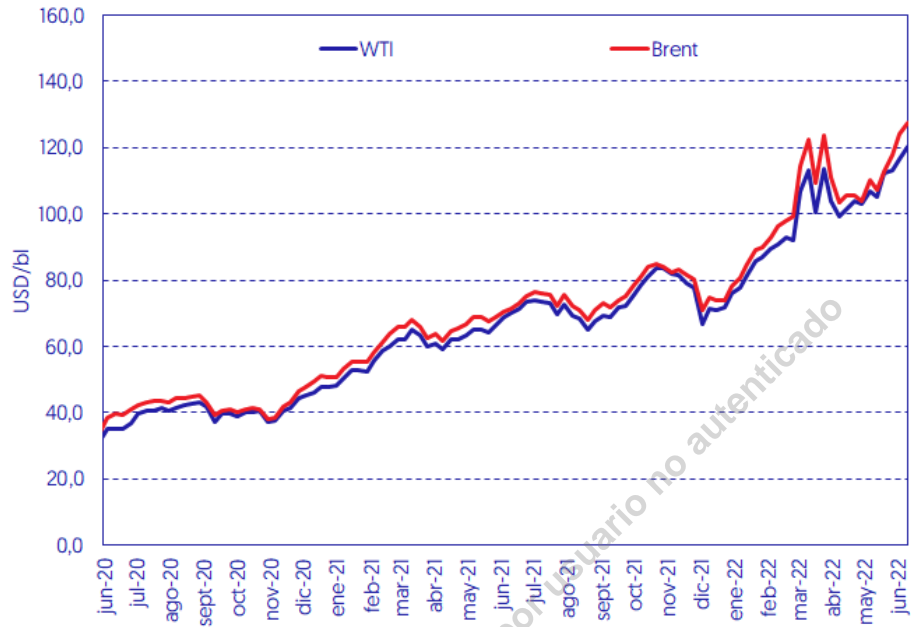
**...pero desconocidos.** Citando fuentes extraoficiales, *Reuters* advierte que el volumen de petróleo que se prevé reciban Eni y Repsol no es grande, por lo que cualquier impacto en los precios mundiales del petróleo será modesto.

© Ecoanalítica – Descargado por el usuario autenticado



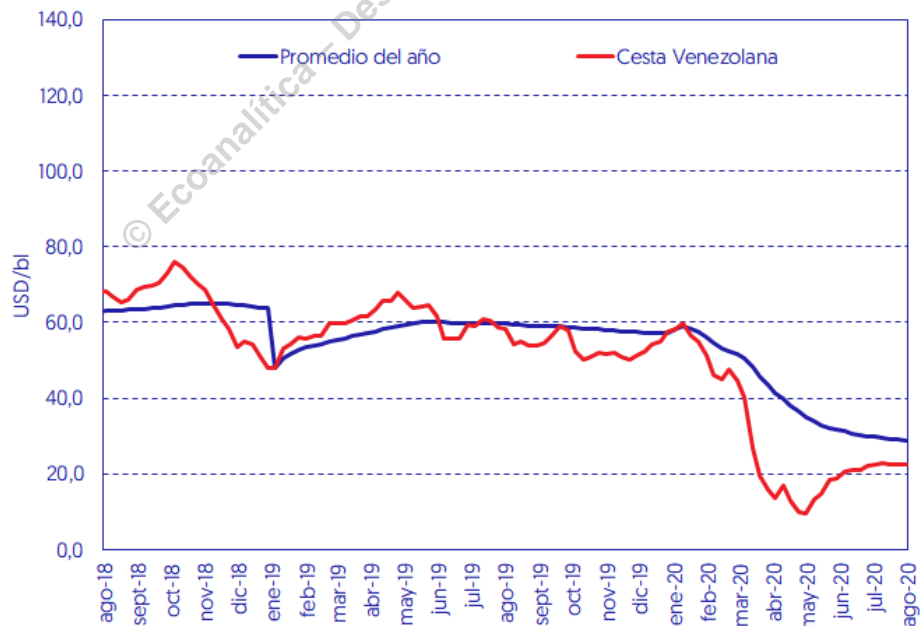
# Indicadores Económicos

## Precios del petróleo (WTI y Brent)



Fuentes: Menpet y Ecoanalítica.

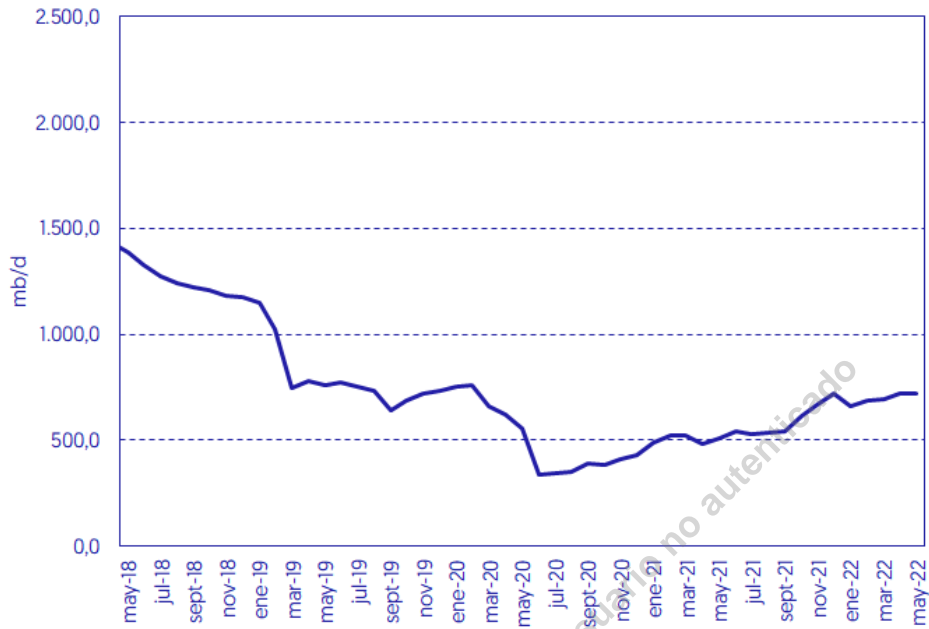
## Precios del petróleo (Cesta venezolana)



Fuentes: Menpet y Ecoanalítica.

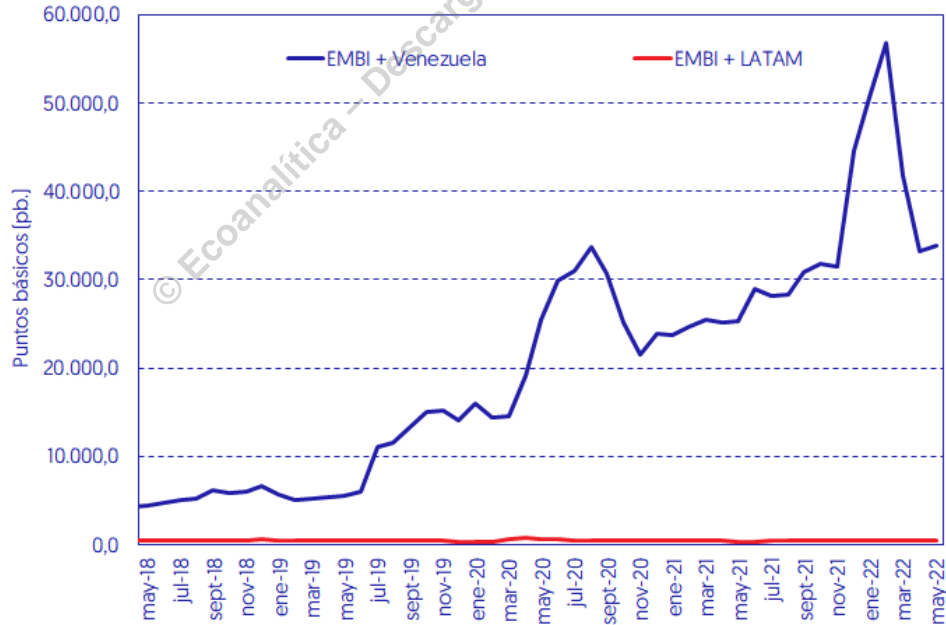


## Producción petrolera (Fuentes secundarias)



Fuentes: OPEC y Ecoanalítica.

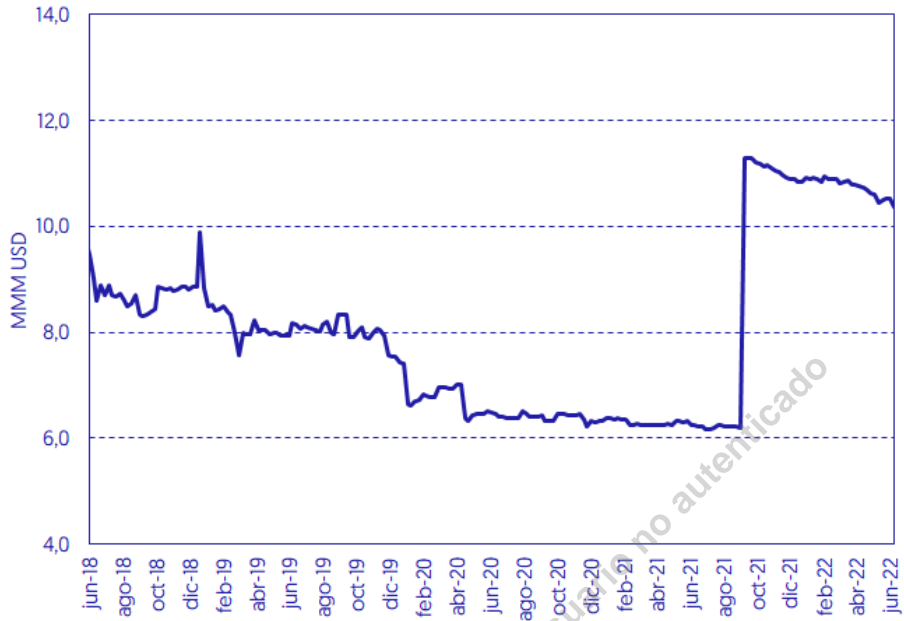
## EMBI



Fuentes: BCRP y Ecoanalítica.

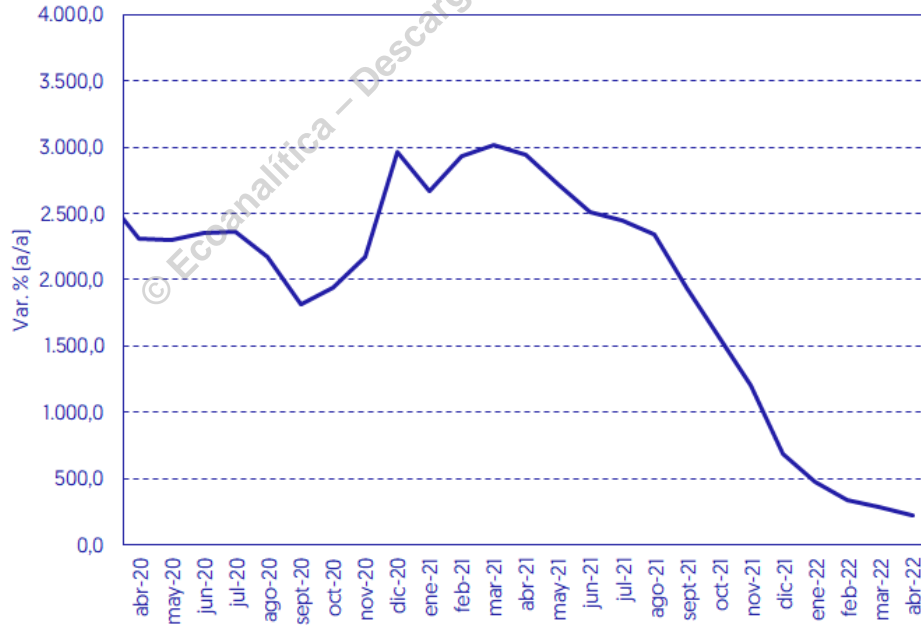


## Reservas internacionales (BCV)



Fuentes: BCV y Ecoanalítica.

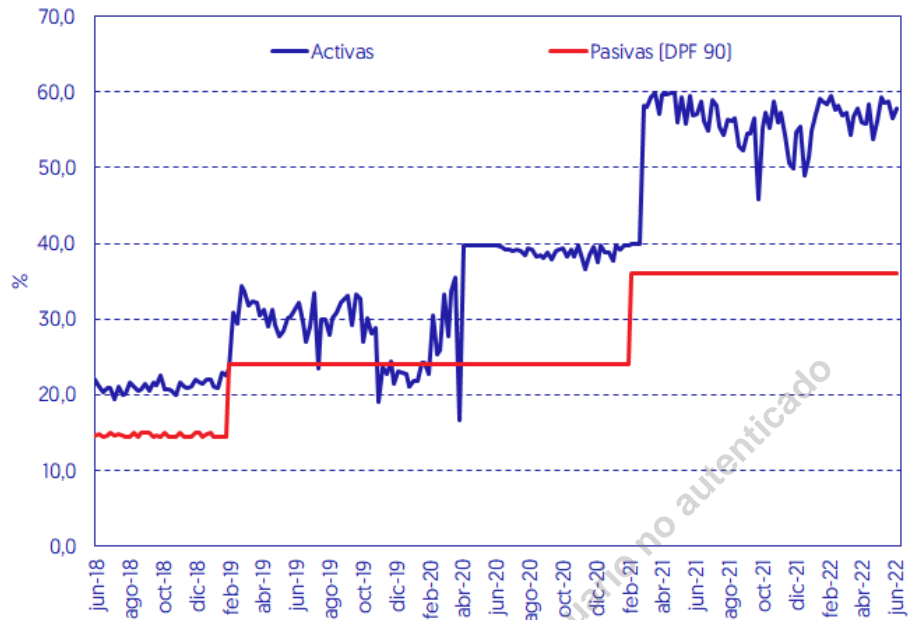
## Inflación (BCV)



Fuentes: BCV y Ecoanalítica.

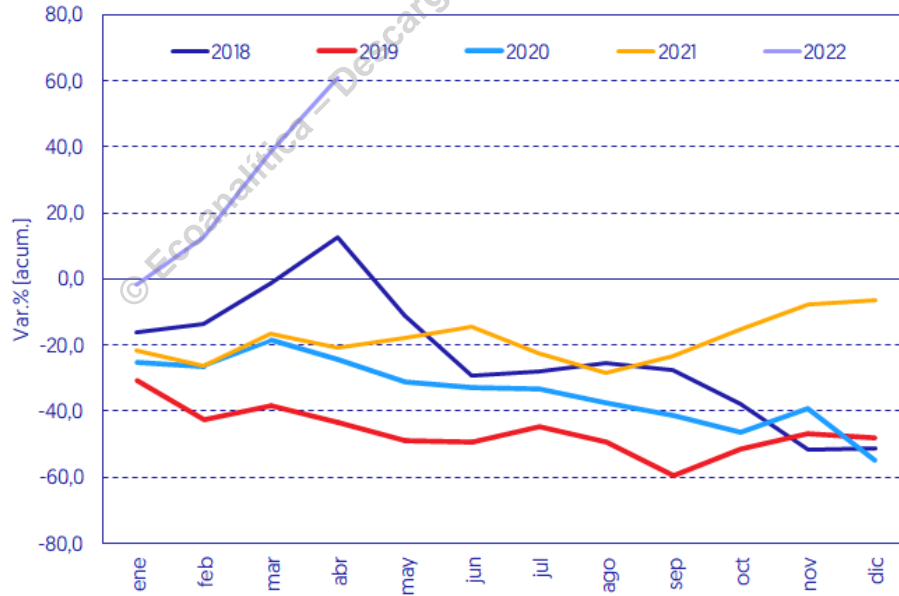


## Tasa de interés (seis principales bancos)



Fuentes: BCV y Ecoanalítica.

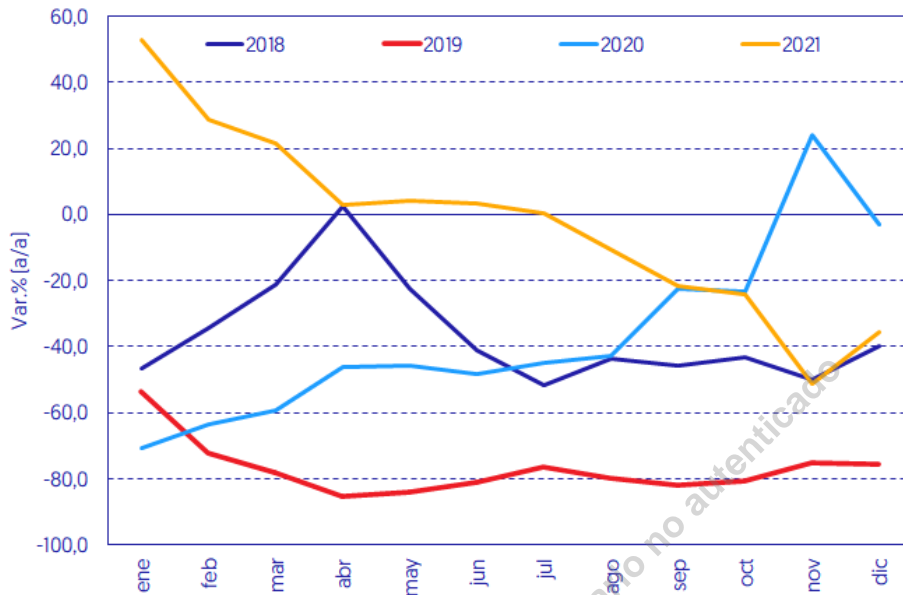
## Expansión de M2 (real)



Fuentes: BCV y Ecoanalítica.

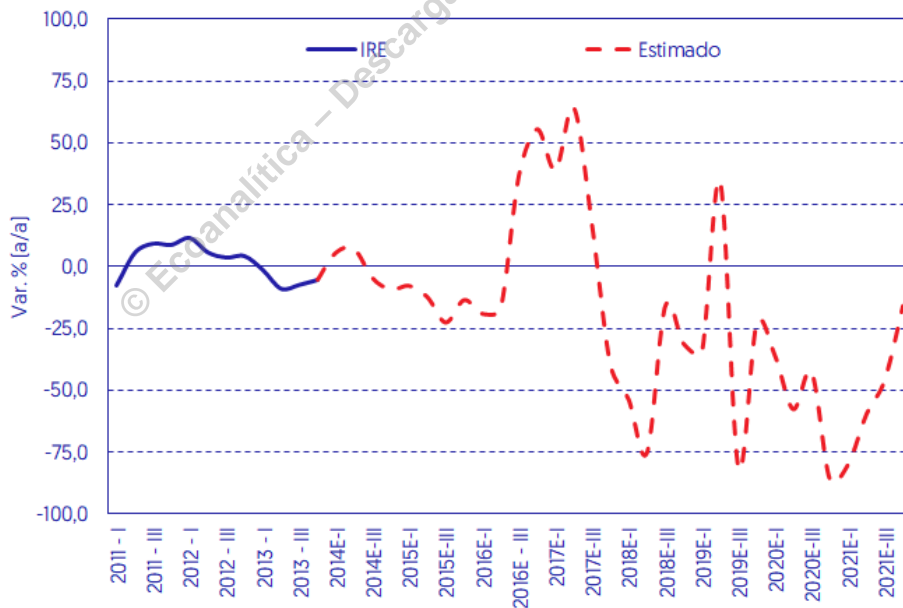


## Expansión de la cartera de crédito (real)



Fuentes: Sudeban y Ecoanalítica.

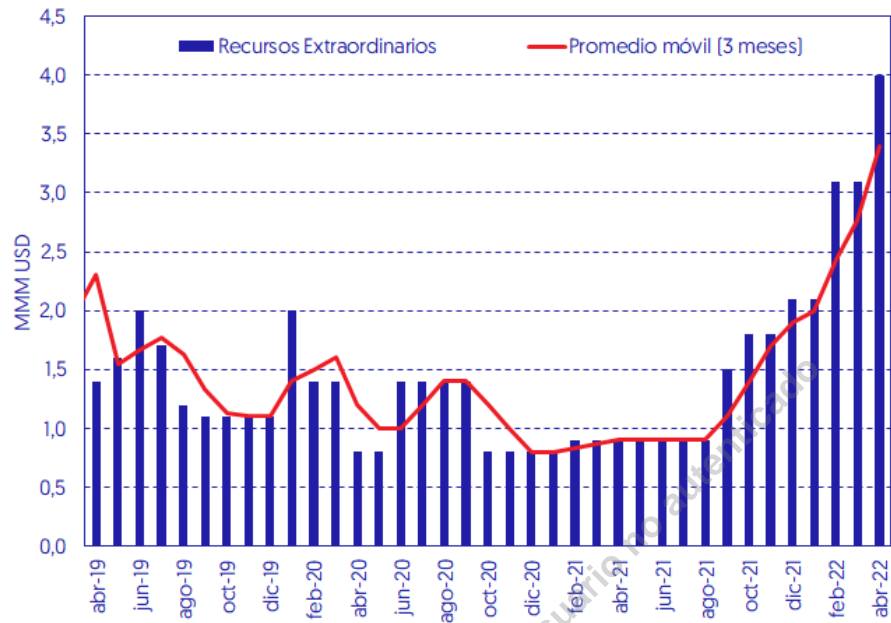
## Índice de salarios reales



Fuentes: BCV y Ecoanalítica.



## Recursos extrapresupuestarios del Estado



Fuente: Ecoanalítica.

© Ecoanalítica – Descargado por usuario: [usuario]





***Directores***

Alejandro Grisanti, Pedro Palma, Asdrúbal Oliveros,  
Armando Grisanti, Reinaldo Planchart.

***Equipo de investigación***

Luis Arturo Bárcenas, Giorgio Cunto Morales, Jesús Palacios Chacín,  
Jhoan F. Castellano, Diego Santana Fombona, Carlos Penfold.

***Asistentes de investigación***

Mariana Fernández, José Antonio Medina, Pablo De Sousa.

---

***Venezuela***

C.C. Mata de Coco, piso 5, oficina 5-E, La Castellana,  
Caracas 1060, Venezuela.

J-31130403-7

+58 212-266.9080

---

***República Dominicana***

Torre Da Silva IV, piso 19, La Esperilla,  
Santo Domingo 10107, República Dominicana.

RNC 132303352

+1 809-895.0227

---