



Parados en altamar: El incremento de costos de envío de contenedores

La pandemia de COVID-19 generó cambios significativos en las dinámicas económicas y sociales existentes hasta su llegada. Hoy en día persisten las secuelas a nivel global, y el aumento constante del costo de los fletes es un ejemplo de ello. Este tema ha sido recurrente en las noticias, pues, según la Organización Mundial del Transporte (OMT), el 90% del comercio mundial se transporta por vía marítima y, a pesar de estar ya casi a un año y medio del comienzo de la pandemia, las dinámicas comerciales internacionales siguen afectadas, lo que se prevé continuará en 2022.

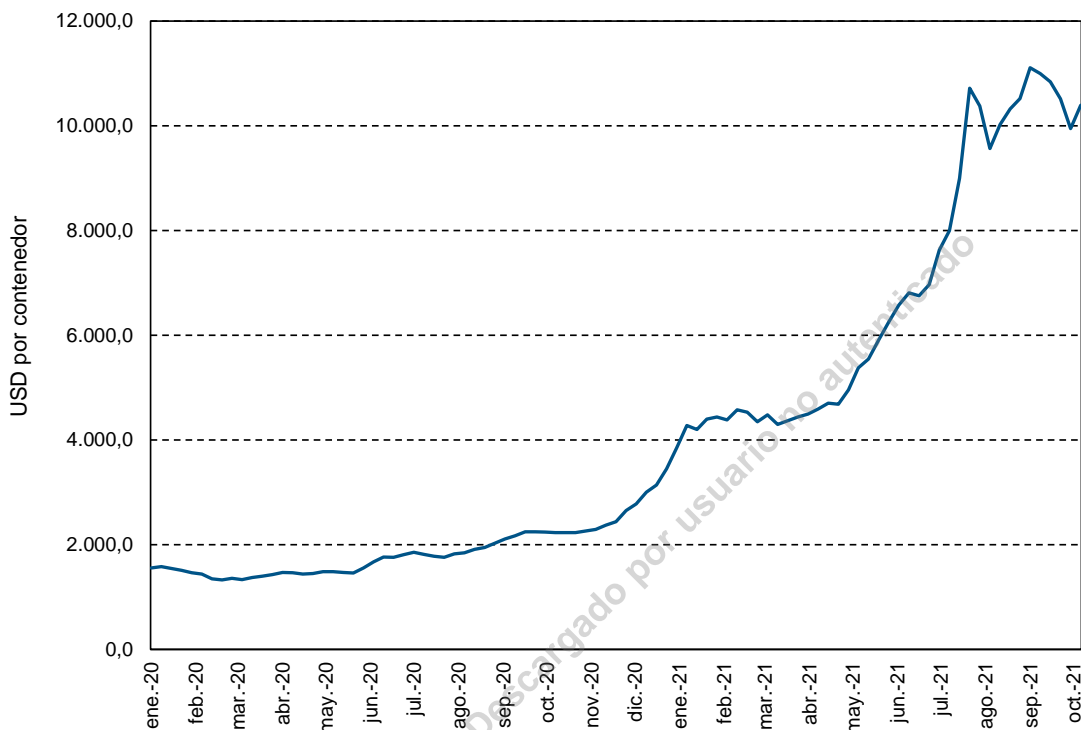
Al aproximarse la época navideña, el director de Transporte de Estados Unidos, Pete Buttigieg, anunció que los cuellos de botella en la cadena de suministros de su país seguirán presentes el próximo año. Aunque en la primera semana de octubre se evidenció un retroceso del costo del *container*, se espera que la tendencia siga al alza. En el presente informe de **Ecoanalítica**, hacemos un recuento de las razones detrás de este comportamiento y cuáles son las implicaciones que tiene para Venezuela.

Una reactivación económica abrumadora

Las medidas de seguridad implementadas para evitar la propagación del COVID-19 paralizaron la actividad comercial internacional. Luego de períodos de cuarentena y prohibiciones de vuelos internacionales, las economías buscaron reabrirse. Esto ha llevado a una reactivación del comercio para la cual no ha habido suficientes contenedores.

El costo del transporte de contenedores comienza a aumentar en julio 2020. Con un incremento de 6,9%, respecto al mes anterior, alcanzó el precio de USD 1.859 por contenedor. Asimismo, la constante subida de los costos ha ocasionado que grandes cantidades de barcos estén varados en distintos puertos, lo que crea cuellos de botellas; no obstante, los mayores aumentos se dieron a partir de 2021.

FBX: Índice global de costo de transporte de contenedores



Fuentes: Freightos Baltic Index y Ecoanalítica.

Este año inició con un incremento de precios de 39,4%, para luego tener otros dos picos a finales de julio y a principios de septiembre. La agencia Bloomberg¹ informó que el costo de contenedores de 40 pies desde Shanghai a Los Ángeles tuvo un crecimiento interanual de 236%. Si este mismo contenedor tiene destino a Rotterdam, el incremento interanual es de 339%.

Uno de los motivos detrás de esta expansión de precios parece ser el surgimiento de la variante delta y su impacto en los países asiáticos, lo que ha hecho que otras naciones cierren el acceso a las tripulaciones visitantes o implementen estrictos requisitos como pruebas negativas de todos los tripulantes luego de estar en ciertas localidades. Todo ello bajo un contexto en donde más de una tercera parte de los marineros en todo el mundo proviene de India y Filipinas, naciones que tienen más de 14.600 y 4.400 casos nuevos de COVID-19 al día², respectivamente. La situación se torna preocupante cuando sabemos que una importante proporción de los bienes

¹ Bloomberg. (2021). *Container Rates to U.S. Top \$10,000 as Shipping Crunch Tightens*.

² Según cifras dadas por 1Point3Acres al 21 de octubre de 2021.

Está totalmente prohibida la reproducción, publicación y/o distribución total o parcial del contenido de este informe. De detectarse fuga de información se cancelará el contrato sin derecho a reembolso de la suscripción.

Av. Blandín, C.C. Mata de Coco, piso 5, oficina 5-E, La Castellana, Caracas, 1060, Venezuela.
(+58 212) 266 9080 / Fax (+58 212) 266 5119 / RIF J-31130403-7

Año 17. Número 36. Semana IV
Octubre 2021

transados internacionalmente (desde gasolina hasta hierro pasando por alimentos y aparatos tecnológicos) se encuentra en el mar sin posibilidades de ser despachados³.

A la variante delta se le añaden los desastres que han ocurrido durante el tercer trimestre del año. Las inundaciones en Alemania y China representan un reto más para países que todavía se están recuperándose de los estragos de la pandemia. Por ejemplo, en Alemania, la entrega “tardía” de mercancía aumentó 15% luego de este suceso⁴.

“Bajada temporal”

El costo de transporte de contenedores se redujo en la primera semana de octubre, justo después de las elevadas cifras alcanzadas en septiembre. El envío desde China a la costa oeste de Estados Unidos retrocedió 21%, mientras que hacia Los Ángeles disminuyó 51%. Esto es consecuencia de una reducción temporal de la demanda de contenedores, dada por el racionamiento de energía en China y el feriado de la Semana Dorada. Ambos eventos redujeron la producción en distintas zonas del país.

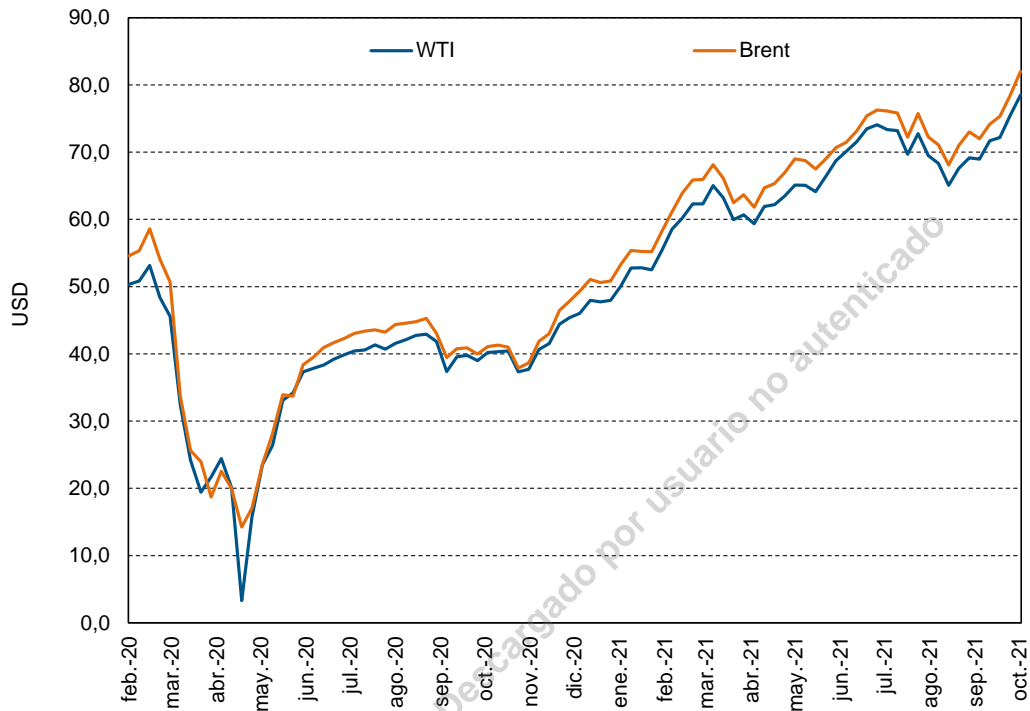
A pesar de que los precios siguieron esta tendencia a la baja, se prevé que los precios retomen su camino a una nueva expansión. Esta etapa de baja producción de China retrasó envíos, pero en cuanto se pongan al día los pedidos y se establezca la crisis energética, habrá de nuevo congestiones e interrupciones que se extenderán hasta el próximo año. La alta demanda de contenedores sigue sin ser satisfecha por la oferta, a lo que se le une el incremento del precio del crudo como un elemento que adiciona gastos a la actividad importadora global.

³ Reuters. (2021). *SOS: Stranded and shattered seafarers threaten global supply lines.*

⁴ Reuters. (2021). *Global supply chains buckle as virus variant and disasters strike.*

Año 17. Número 36. Semana IV
Octubre 2021

Evolución semanal de precios del petróleo desde el inicio de la pandemia



Fuentes: U.S Energy Information Administration y Ecoanalítica.

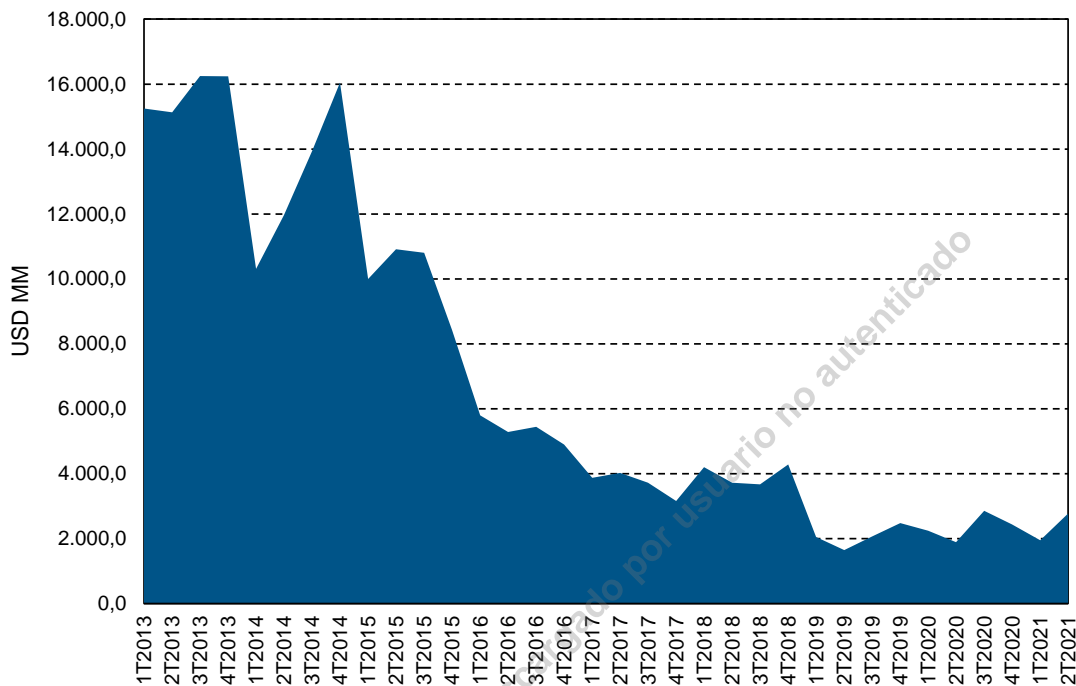
¿Y nosotros importamos?

Durante 2020, las importaciones en Venezuela mostraron una tendencia creciente en el primer semestre en términos interanuales (USD 4.133 millones en total), elevándose 11,0% para final de año a pesar de importarse solo USD 2.358 millones en promedio al mes. Sin embargo, tal recuperación no se ha evidenciado de forma sostenida para lo que va de 2021, principalmente afectado por este aumento del costo de movilización de los contenedores. Las nuevas tarifas han ocasionado que muchas empresas en el país se enfrenten a nuevas fricciones para aprovechar la apreciación cambiaria y comercializar bienes producidos en el exterior, por lo que muchas de éstas se han valido (presumiblemente) del inventario previamente acumulado durante el cese forzoso de actividades de mediados de 2020 para operar en los últimos meses.

Está totalmente prohibida la reproducción, publicación y/o distribución total o parcial del contenido de este informe. De detectarse fuga de información se cancelará el contrato sin derecho a reembolso de la suscripción.

Año 17. Número 36. Semana IV
Octubre 2021

Importaciones trimestrales de Venezuela



Fuentes: Fondo Monetario Internacional, UN Comtrade, Trademap y Ecoanalítica.

En tal sentido, de continuar las limitaciones en las cadenas de suministros globales asociadas con los altos costos de fletes, las importaciones locales se verán afectadas para el cierre de 2021. De esta forma, estas compras podrían disminuir 16,0% este año, con lo cual la recuperación a escala nacional puede no ser tan optimista como se preveía.

Corina Fung

Está totalmente prohibida la reproducción, publicación y/o distribución total o parcial del contenido de este informe. De detectarse fuga de información se cancelará el contrato sin derecho a reembolso de la suscripción.

Año 17. Número 36. Semana IV
Octubre 2021

INDICADORES SEMANALES

Indicadores Económicos Semanales			
	III Semana Octubre	Var. semanal (%)	Depre/Apre (%) ¹
Mesas de dinero (VES/USD) ²	4,2	-0,3	-0,3
	I Semana Octubre	Var. semanal (pp)	Var. anual (pp)
Tasa de interés activa (%)	57,2	2,0	18,2
	III Semana Octubre	Var. semanal (pp)	Var. anual (pp)
Tasa de interés overnight (%)	150,0	38,5	-61,3
	II Semana Octubre	Var. semanal (%)	Var. anual (%)
Reservas internacionales (MM USD)	11.180,5	-0,04	73,3
	I Semana Octubre	Var. semanal (%)	Var. anual (%)
Liquidez monetaria (MM de VES)**	2.741,1	0,1	1.024,3
Precio de las cestas petroleras internacionales (USD/bl)			
	II Semana Octubre	Var. semanal (%)	Var. anual (%)
WTI	81,2	3,4	105,8
Brent	83,9	82,0	108,3
Precio de la cesta petrolera venezolana (USD/bl)			
	V Semana Julio (2020)	Var. semanal (%)	Var. anual (%)
Promedio semanal	22,4	0,0	-61,9
Promedio anual	28,8	-0,7	-51,7

Fuentes: BCV, Minpet, ONT y Ecoanalítica

* Variación anual del gasto acumulado.

** Montos reconvertidos.

¹ Depreciación (+)/Apreciación (-)

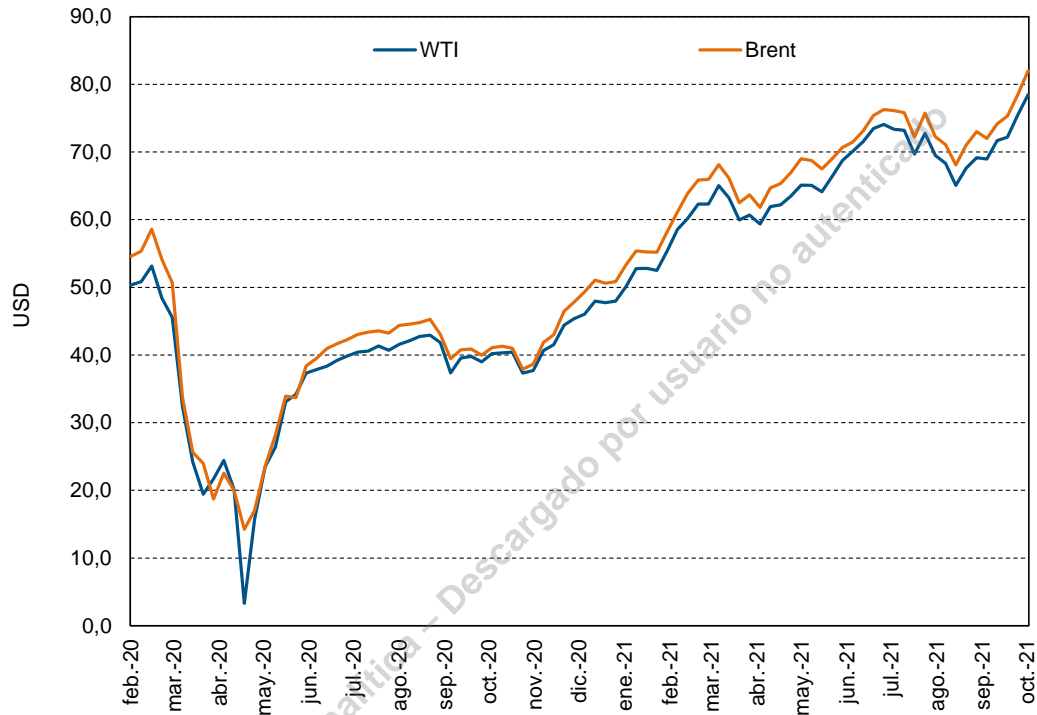
² TC promedio ponderado de las mesas de cambio.

Está totalmente prohibida la reproducción, publicación y/o distribución total o parcial del contenido de este informe. De detectarse fuga de información se cancelará el contrato sin derecho a reembolso de la suscripción.

Año 17. Número 36. Semana IV
Octubre 2021

GRÁFICO DE LA SEMANA: “EL MÁS CARO EN AÑOS”.

Evolución semanal de precios del petróleo desde el inicio de la pandemia



Fuentes: U.S Energy Information Administration y Ecoanalítica.

El precio del barril de petróleo de referencia estadounidense (WTI) ha alcanzado su valor máximo desde noviembre de 2014, mientras que el crudo de referencia en Europa (Brent) ha alcanzado su marca más alta desde octubre de 2018. En términos generales, esto se debe a que la recuperación económica mundial está impulsando su demanda y no existe una oferta suficiente para satisfacerla.

A pesar de los esfuerzos de la OPEP+ (Organización de Países Exportadores de Petróleo y un grupo de productores liderado por Rusia) para acelerar la producción de crudo, algunos de los países miembros están enfrentando dificultades para alcanzar los objetivos propuestos, lo que ha hecho que el suministro no sea suficiente para compensar el alza de la demanda. Aunado a ello, el fuerte repunte del precio del gas natural que ha habido durante todo el año y la subida del precio del carbón ante la llegada de los meses más fríos en el hemisferio norte han provocado que se utilice el petróleo como alternativa, por lo que la oferta es cada vez más deficitaria.

Está totalmente prohibida la reproducción, publicación y/o distribución total o parcial del contenido de este informe. De detectarse fuga de información se cancelará el contrato sin derecho a reembolso de la suscripción.

Año 17. Número 36. Semana IV
Octubre 2021

La cifra más reciente de producción de crudo de Venezuela ofrecida por el boletín oficial de estadísticas de la OPEP fue la más alta de todo el año: 650 kb/d en septiembre; sin embargo, esta solo representa el 43,3% de la meta propuesta por el ministro de Petróleo y presidente de Petróleos de Venezuela (Pdvsa), Tarek El Aissami, quien afirmó que 2021 finalizaría con una producción de 1,5 mb/d. Ante un panorama en el cual no se vislumbra la disminución de la demanda de petróleo ni la resolución de los problemas en las cadenas de suministros o de la crisis energética, todo indica que los precios del crudo seguirán subiendo, y es inevitable recordar –y añorar– el gigante de la industria petrolera internacional que era Venezuela, que, sin lugar a dudas, se beneficiaría grotescamente de la situación actual.

© Ecoanalítica – Descargado por usuario no autenticado

Está totalmente prohibida la reproducción, publicación y/o distribución total o parcial del contenido de este informe. De detectarse fuga de información se cancelará el contrato sin derecho a reembolso de la suscripción.

Año 17. Número 36. Semana IV
Octubre 2021

TIPS ECONÓMICOS

COVID-19 en Venezuela (I). Según cifras gubernamentales al 21 de octubre, el país acumula 395.223 casos registrados de coronavirus y 4.748 fallecidos. A su vez, según OurWorldInData, hasta el 8 de octubre se estima que el 34,6% de la población ha recibido, al menos, una dosis de alguna vacuna.

COVID-19 en Venezuela (II). Por su parte, Nicolás Maduro indicó que el 53,5% ha recibido, mínimo, una dosis de alguna vacuna y prevé que se logre inmunizar al 95% de la población para fin de año. También asegura que ya se cuenta con una dotación de dosis para lograr inmunizar al 80% de la población y que se está gestionando la adquisición de refuerzos de las vacunas que así lo requieran para 2022.

Confinados contra la pandemia. La semana del 18 al 25 de octubre se manejó con radicalización de las medidas de confinamiento, de acuerdo con el esquema “7+7” con el que las autoridades nacionales han abordado la pandemia. En esta semana, se implementaron con mayor rigor las medidas de confinamiento y todos los sectores de la economía mantuvieron su actividad siguiendo las normas de bioseguridad pertinentes.

Flexibilización en el pico (I). Nicolás Maduro anunció que se decretará una flexibilización segura entre el 1 de noviembre y el 31 de diciembre y que se suspenderá temporalmente el esquema 7+7 para los sectores comercial, laboral y económico del territorio nacional.

Flexibilización en el pico (II). El anuncio llega luego de que el 9 de octubre, según OurWorldInData, se contabilizaron 1.699 nuevos contagios, el registro diario más alto hasta los momentos. Además, el número diario de fallecimientos fue aproximadamente 15, cuando el pico más elevado fue 20.

Presupuesto para 2022 en evaluación (I). Ricardo Menéndez, ministro de Planificación, entregó el Proyecto de Presupuesto de la Nación para 2022, la Ley de Endeudamiento Especial y el Plan Operativo Anual 2022 del Plan de la Patria. El primero fue descrito como “*un presupuesto adecuado a la realidad, con los pies sobre la tierra y preparado para un 2022 que se aspira y se ve de crecimiento, de expansión*”, expresó Menéndez.

Presupuesto para 2022 en evaluación (II). Si bien Menéndez no reveló cifras ni detalles acerca de la estructura del presupuesto, informó que se recogieron más de 10.000 proyectos de distintas comunidades del país para poder sincronizarlos en “proyectos paraguas”.

Está totalmente prohibida la reproducción, publicación y/o distribución total o parcial del contenido de este informe. De detectarse fuga de información se cancelará el contrato sin derecho a reembolso de la suscripción.

Año 17. Número 36. Semana IV
Octubre 2021

Presupuesto para 2022 en evaluación (III). Por último, expresó que existe una cartera de proyectos vinculados con la salud, la educación, el transporte, los servicios públicos, la economía y la simplificación de trámites del Estado. Además, afirmó que se contará con un presupuesto para el mantenimiento de equipos y sistemas como ambulancias, bombas de agua y recuperación de centrales eléctricas, a lo que llamó “economía del mantenimiento”, como mecanismo para combatir las sanciones económicas.

Juntos y revueltos. En el II encuentro empresarial entre Rusia y Venezuela, Héctor Silva, viceministro para Comercio Exterior, expresó su interés en incrementar las inversiones rusas en Venezuela y presentó a los empresarios rusos no solo ofertas atractivas, sino también garantías jurídicas en el contexto de sanciones estadounidenses contra la nación.

Perspectivas para Venezuela. En su nuevo reporte World Economic Outlook (Perspectiva de la Economía Mundial), el Fondo Monetario Internacional ajustó su proyección de variación del PIB real para la economía venezolana y lo ubicó en -5% luego de haber proyectado un -10% a principios de año. Además, el FMI espera que la inflación interanual llegue a 2.700% para el cierre de 2021.

Bonos y más bonos. El Gobierno nacional anunció la entrega de los bonos Protectores de la Salud y el Bono Negro Primero, dirigidos a trabajadores de la salud y a trabajadores del sector público, que serán otorgados a través del sistema Patria. Juntos representan una suma de VES 15,4. Además, se transferirán los bonos Máxima Eficiencia y Simón Rodríguez para empleados públicos del sector educación; sin embargo, todavía se desconoce el monto de las transferencias.

TIPS PETROLEROS

Cifras de septiembre (I). El último informe mensual de la OPEP revela que la producción venezolana de petróleo aumentó 1,4% intermensual en septiembre, según fuentes primarias, y llegó a 650 kb/d en el último mes; sin embargo, las fuentes secundarias reportaron una disminución de 1,1% de agosto a septiembre, posicionando la producción en 527 kb/d.

Cifras de septiembre (II). En cuanto a los precios del crudo, el Merey promedió 55,0 USD/b, tras apreciarse 6,2% con respecto a agosto. A pesar de ello, siguió siendo el crudo de menor precio en la cesta de la OPEP. La canasta referencial se ubicó en 73,9 USD/b.

Está totalmente prohibida la reproducción, publicación y/o distribución total o parcial del contenido de este informe. De detectarse fuga de información se cancelará el contrato sin derecho a reembolso de la suscripción.

Año 17. Número 36. Semana IV
Octubre 2021

Consistencia del crudo (I). Tras la revisión de las proyecciones de crecimiento de la demanda global de crudo, la OPEP concluyó que se mantendrían sin modificaciones adicionales en 100,8 mb/d para 2022. Esta cifra representa un aumento de 4,2 mb/d con respecto a 2021.

Consistencia del crudo (II). La OPEP explicó que se prevé un mayor incremento para las demandas de combustibles, lo cual se afianzará debido a “*la recuperación de la movilidad y la actividad industrial*”, según reportó *Argus Media*.

Consistencia del crudo (III). Sin embargo, la Agencia Internacional de la Energía (IEA, por sus siglas en inglés) elevó sus proyecciones de la demanda global para el cierre de 2021 y para el 2022, argumentando que el intercambio de gas a petróleo podría incrementar el consumo en 500 kb/d hasta marzo del año que viene.

Consistencia del crudo (IV). Además, la Agencia advirtió que se podría suscitar una reversión del retiro del inventario global de crudo a mediados de 2022 a raíz de las acciones que está tomando la OPEP+ para flexibilizar su acuerdo sobre el corte de los niveles de producción.

Precios según Putin. El presidente ruso Vladimir Putin comentó que sería altamente probable que los precios petroleros se incrementaran a 100 USD/b a pesar de que la OPEP+ tiene como objetivo evitar “*picos pronunciados en precios*”. Esto viene tras la decisión de la OPEP+ de elevar sus niveles de producción para poder satisfacer la demanda creciente en los mercados mundiales.

Cumplimiento. El nivel de cumplimiento de la OPEP+ con sus límites de producción para septiembre se situó, en promedio, en 115%. A pesar de que representa una disminución de 4% respecto a agosto, la organización no logró permanecer por debajo del ideal 100%.

Cerrando en China (I). De acuerdo con lo reportado por *S&P Platts*, las refinerías calificadas recibieron su asignación para el último cargamento de crudo importado del año que será procesado en China.

Cerrando en China (II). El total de las cuotas fue equivalente a 14,9 millones de toneladas métricas. Con esta asignación, las firmas podrán comenzar a adquirir los barriles que necesitarán del exterior para la producción del resto del año.

Atentado en Colombia. El 15 de octubre, un oleoducto de la petrolera colombiana Ecopetrol fue atacado por el grupo terrorista Ejército de Liberación Nacional (ELN). Según el grupo, su motivación para realizar el atentado fue “*abrir un debate sobre la*

Está totalmente prohibida la reproducción, publicación y/o distribución total o parcial del contenido de este informe. De detectarse fuga de información se cancelará el contrato sin derecho a reembolso de la suscripción.

Año 17. Número 36. Semana IV
Octubre 2021

utilización de los recursos del país”, como explica *Reuters*. Dicho ataque ocasionó un derrame de crudo, pero no impidió la operatividad de la empresa.

Nuevos términos y condiciones (I). En aras de incrementar la participación de las firmas que integran su registro de proveedores, la petrolera estatal del Ecuador, Petroecuador, decidió modificar los términos y las condiciones de las transacciones petroleras de compra y venta para facilitarlas en el mercado externo.

Nuevos términos y condiciones (II). Según *Argus Media*, la medida fue tomada por Petroecuador debido a los obstáculos que han resultado de las motivaciones “climáticas” de bancos y aseguradoras que dificultan el aseguramiento de letras de crédito.

TIPS SECTORIALES

Conoce a tu nuevo acompañante. A partir del 1 de noviembre, el Gobierno prevé la utilización masiva de una aplicación que funcionará como un semáforo usando la base de datos del proceso de vacunación del sistema Patria y otros registros sanitarios para controlar el acceso de personas a sitios públicos.

¿Cómo funciona? Si la persona aparece como vacunada, la aplicación mostrará una luz verde; si no está vacunada ni tiene registro de prueba positiva en los últimos 21 días, se mostrará una luz amarilla; si aparece como no vacunada y tiene una prueba positiva en las últimas tres semanas, habrá luz roja, de manera que el establecimiento podrá restringirle la entrada.

¿Cuál es su alcance? (I) Iván Puerta, presidente de la Cámara Nacional de Restaurantes, afirmó que se empezará a usar la aplicación en restaurantes, pero está planteado que se extienda a otros lugares de esparcimiento como cines y gimnasios. A su vez, Alí Padrón, ministro de Turismo, afirmó que el semáforo también será utilizado para regular la entrada a los hoteles.

¿Cuál es su alcance? (II) Puerta señaló que, en una reunión para conocer los alcances de la medida, las autoridades informaron que la aplicación estará interconectada con laboratorios clínicos, incluso los privados, lo cual va en concordancia con lo informado por la Vicepresidenta del país: el semáforo puede aplicarse en cualquier local, sin ninguna limitación en el territorio nacional.

¿Qué dicen los expertos? El presidente de la Sociedad Venezolana de Infectología, Manuel Figuera, aseguró que esta medida no será muy efectiva, ya que no se tienen

Está totalmente prohibida la reproducción, publicación y/o distribución total o parcial del contenido de este informe. De detectarse fuga de información se cancelará el contrato sin derecho a reembolso de la suscripción.

Año 17. Número 36. Semana IV
Octubre 2021

los datos exactos del número de contagios, tampoco de “*todos los contactos directos de estas personas, (...) y mucho menos sabemos cuántos están vacunados*”.

Bienvenido a Venezuela, aceptamos cryptos. El director general del Aeropuerto Internacional Simón Bolívar de Maiquetía, Freddy Borges, aseguró que, en coordinación con la Superintendencia Nacional de Criptomonedas y Actividades Conexas (Sunacrip), están adaptando el terminal aéreo para aceptar criptomonedas a través de la compra de boletería y otros recursos comerciales.

Cerrados al mundo... El Gobierno renovó por 30 días más el cierre de vuelos comerciales internacionales a pesar de la flexibilización ampliada de noviembre y diciembre, exceptuando aquellos que tengan como destino Panamá, México, Turquía, República Dominicana, Bolivia y Rusia.

...pero cada vez más conectados con Rusia... Ramón Velásquez, viceministro de Transporte Aéreo y presidente de Conviasa, informó, durante la XV Comisión Intergubernamental de Alto Nivel (CIAN) entre Rusia y Venezuela, que la frecuencia de los vuelos entre Caracas y Moscú aumentará a partir de diciembre. Desde mayo de 2021, la frecuencia de dichos vuelos fue de 15 días; ahora, será de uno semanal.

...y sus connacionales pueden confirmar (I). Con la llegada de 436 turistas a Nueva Esparta, son más de 2.500 rusos los que han visitado la isla de Margarita como parte de los convenios entre Venezuela y Rusia para reimpulsar el turismo en medio de la pandemia.

...y sus connacionales pueden confirmar (II). La oferta turística Moscú-Porto La Cruz se puso en marcha el 16 de septiembre de este año, y está previsto ampliarla hacia otros destinos como Canaima, donde ya han arribado en vuelo directo un grupo de cien turistas rusos, trasladados por la aerolínea Conviasa.

Cifra al decaimiento. De acuerdo con Antonio Hitcher Marvaldi, miembro activo de la Cámara Venezolana de Centros Comerciales y Comerciantes (Cavececo), el tráfico de visitas a los centros comerciales se ha contraído 80% desde el inicio de la pandemia.

Balance del sector rey (I). El presidente de la Cámara de la Industria Farmacéutica (Cifar), Tito López, indicó que el sector mostró un crecimiento de 13% para finales de agosto en comparación con 2019. Añadió que tienen plantas que “*pueden producir hasta 80 millones de unidades sólidas, líquidas e inyectables*”.

Balance del sector rey (II). López agregó que hace 5 años había 85% de escasez en el mercado, mientras que actualmente “*no hay más de 5%*”. Confirmó que el porcentaje de crecimiento de la producción de medicamentos proyectado para el cierre del año es

Está totalmente prohibida la reproducción, publicación y/o distribución total o parcial del contenido de este informe. De detectarse fuga de información se cancelará el contrato sin derecho a reembolso de la suscripción.

Av. Blandín, C.C. Mata de Coco, piso 5, oficina 5-E, La Castellana, Caracas, 1060, Venezuela.
(+58 212) 266 9080 / Fax (+58 212) 266 5119 / RIF J-31130403-7

Año 17. Número 36. Semana IV
Octubre 2021

20%, y detalló que la producción rondará los 150 millones de unidades en rubros priorizados del sector.

TIPS POLÍTICOS

Primer encuentro con la justicia estadounidense. Alex Saab compareció por primera vez el 18 de octubre ante el juez estadounidense John J. O'Sullivan, de la Corte Federal del distrito sureste de Florida, en una audiencia celebrada por videoconferencia. Allí se le notificó su imputación por *“un cargo de conspiración para cometer blanqueo de capitales y siete cargos de blanqueo de instrumentos monetarios”*.

Los próximos pasos. En la comparecencia se negó la solicitud hecha por la defensa de otorgarle libertad bajo fianza, ya que O'Sullivan consideró que existe un alto riesgo de fuga; El juez fijó una nueva audiencia para el próximo 1 de noviembre, día en el que se dirá si el colombiano es culpable o no.

Otros detalles del juicio. Más de 300 personas presenciaron la audiencia inicial en el distrito sur de Florida, donde estuvieron presentes Carlos Vecchio y el diputado electo en 2015 Carlos Paparoni. Tras oír los cargos, el abogado Henry Bell le indicó a O'Sullivan que está pendiente una apelación por la “inmunidad diplomática” de Saab.

¿Desde cuándo está en Estados Unidos? Saab fue extraditado de Cabo Verde, país donde permaneció arrestado desde mediados de junio del año pasado el 16 de octubre de este año, llegando a Miami alrededor de las 9 p.m. hora local.

La protesta. Tras la noticia, la delegación del Gobierno suspendió su participación en el proceso de diálogo con la oposición en México, manifestando que *“repudia la ilegal operación de extracción llevada a cabo por el Gobierno de Estados Unidos (...) en la persona del ciudadano venezolano Alex Saab Morán, nuestro representante en el referido proceso y representante diplomático de Venezuela ante la Unión Africana”*.

Lo que hará el Gobierno. También afirmaron que *“la vida de Alex Saab corre peligro”* y aseguraron que lo defenderán *“con todos los recursos legales y diplomáticos”*, además de llevar el caso ante todas las instancias multilaterales de derechos humanos. A su vez, no precisaron si se retiran permanentemente de la mesa de diálogo o solo lo harán por la sesión inmediata.

Declaraciones de Carvajal... Hugo Carvajal entregó el 15 de octubre nuevos documentos a la Audiencia Nacional de España en los que asegura que el ex presidente

Está totalmente prohibida la reproducción, publicación y/o distribución total o parcial del contenido de este informe. De detectarse fuga de información se cancelará el contrato sin derecho a reembolso de la suscripción.

Año 17. Número 36. Semana IV
Octubre 2021

del gobierno español, José Luis Rodríguez Zapatero, posee una mina de oro en Venezuela.

...y España no se queda quieta. Por su parte, el Partido Popular exigió a Zapatero que dé las explicaciones pertinentes de manera urgente sobre toda la información proporcionada por Carvajal y anunciaron que llevarían este asunto al Congreso.

Otro que muere en prisión. De acuerdo a la informado por el fiscal Tarek William Saab, el exministro de la Defensa, Raúl Isaías Baduel, que estuvo tras las rejas carcelarias durante 12 años por acusaciones vinculadas con delitos de corrupción, falleció a los 66 años por un paro cardiorrespiratorio asociado al COVID-19, a pesar de que, según la versión oficial, el exministro *“recibía los cuidados médicos necesarios”*.

No creen versiones oficiales (I). El secretario general de la Organización de Estados Americanos (OEA), Luis Almagro, solicitará a la ONU la exhumación y autopsia del general Raúl Baduel, ya que *“esta autopsia es absolutamente determinante para atender este caso y para determinar responsabilidades que pueda haber al respecto”*.

No creen versiones oficiales (II). A su vez, la oficina de la Alta Comisionada de la ONU para los Derechos Humanos, Michelle Bachelet, exigió una *“investigación independiente”* por la muerte del general, que, de acuerdo al abogado Gonzalo Himiob, de la ONG Foro Penal dedicada a defender presos políticos, con su muerte *“ya son 10 los presos políticos que fallecen bajo custodia”*.

No creen versiones oficiales (III). Omar Mora Tosta, abogado de la familia Baduel, pedirá a la Comisión Interamericana de Derechos Humanos (CIDH) de la OEA medidas de protección para la familia, en particular para su hijo Josnars, quien según el abogado es objeto de presiones del Gobierno de Maduro.

Bajo revisión. La oposición venezolana liderada por Juan Guaidó aprobó la creación de una comisión de control y supervisión para investigar la situación actual de la filial de Petróleos de Venezuela (Pdvs), Monómeros Colombo Venezolana S.A., administrada por Guaidó desde 2019.

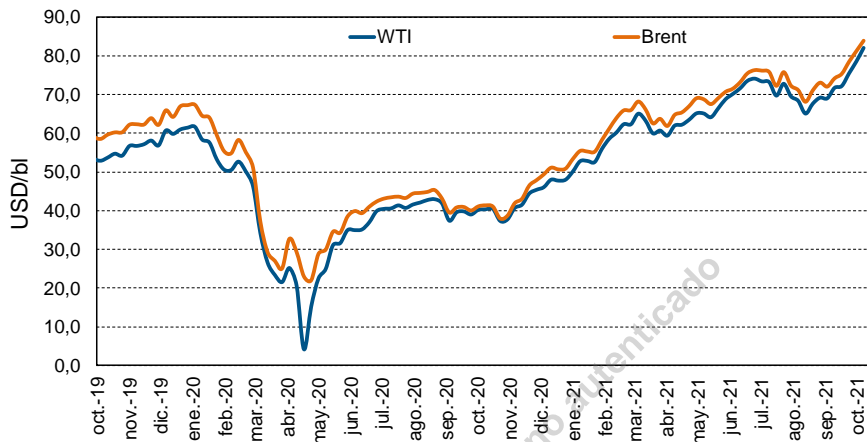
La ONU supervisará. Naciones Unidas anunció que enviará expertos electorales a Venezuela para que observen las elecciones regionales del 21 de noviembre y entreguen al secretario general, Antonio Guterres, un informe interno independiente sobre el desarrollo de las mismas.

Está totalmente prohibida la reproducción, publicación y/o distribución total o parcial del contenido de este informe. De detectarse fuga de información se cancelará el contrato sin derecho a reembolso de la suscripción.

Av. Blandín, C.C. Mata de Coco, piso 5, oficina 5-E, La Castellana, Caracas, 1060, Venezuela.
(+58 212) 266 9080 / Fax (+58 212) 266 5119 / RIF J-31130403-7

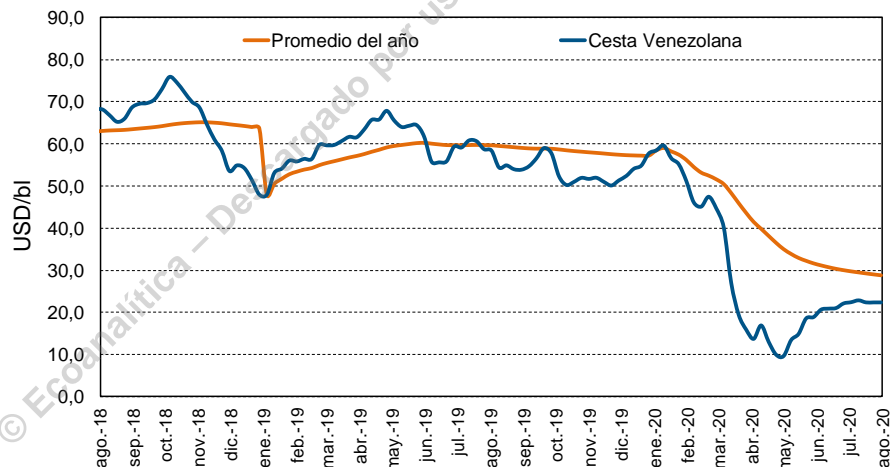
INDICADORES ECONÓMICOS

Precios del petróleo
(WTI y Brent)



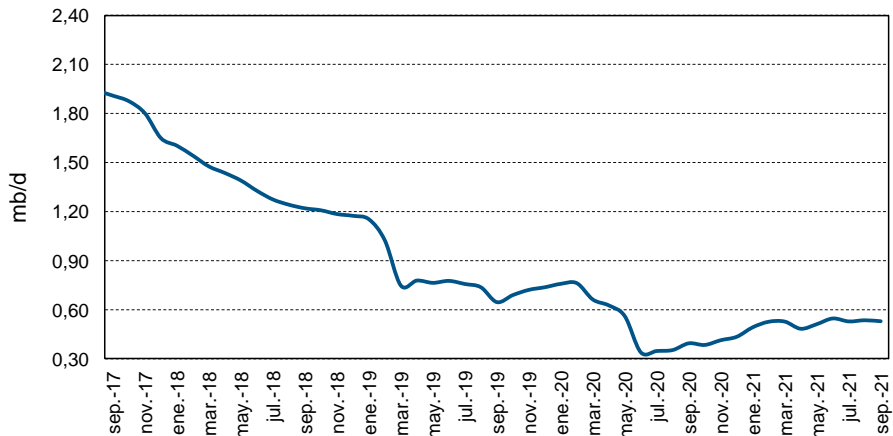
Fuentes: Menpet y Ecoanalítica

Precios del petróleo
(cesta venezolana)



Fuentes: Menpet y Ecoanalítica

Producción petrolera
(Fuentes secundarias)



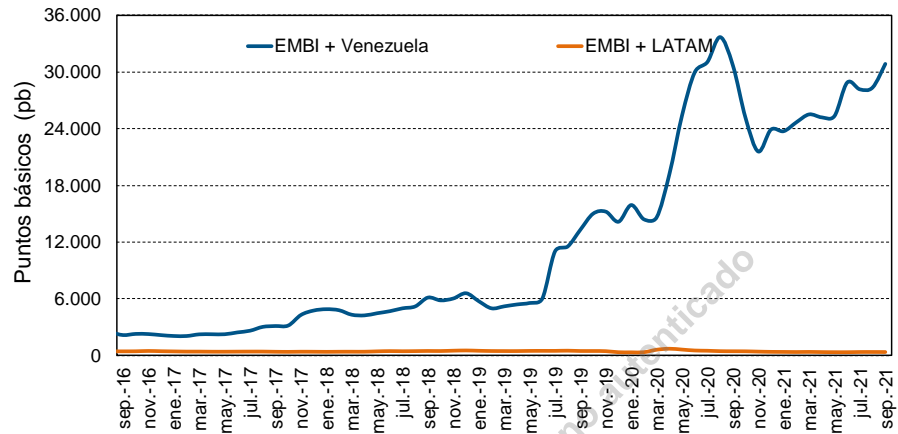
Fuentes: OPEP y Ecoanalítica

Está totalmente prohibida la reproducción, publicación y/o distribución total o parcial del contenido de este informe. De detectarse fuga de información se cancelará el contrato sin derecho a reembolso de la suscripción.

Av. Blandín, C.C. Mata de Coco, piso 5, oficina 5-E, La Castellana, Caracas, 1060, Venezuela.
(+58 212) 266 9080 / Fax (+58 212) 266 5119 / RIF J-31130403-7

INDICADORES ECONÓMICOS

EMBI



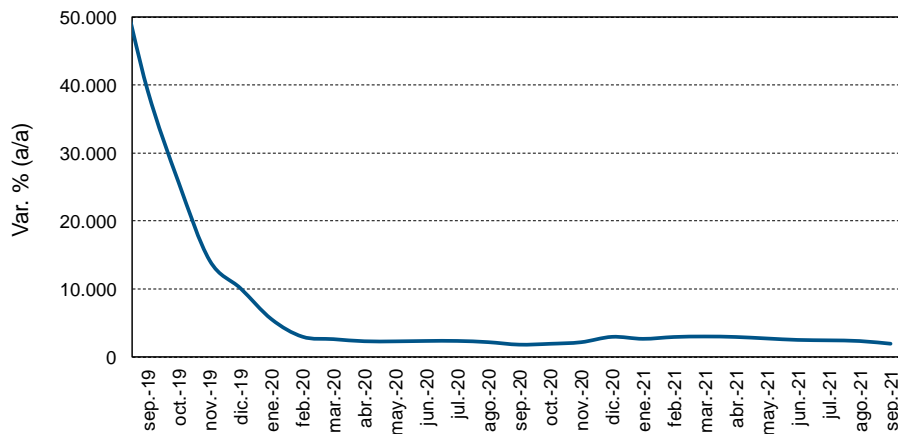
Fuentes: BCRP y Ecoanalítica

Reservas internacionales (BCV)



Fuentes: BCV y Ecoanalítica

Inflación (BCV)

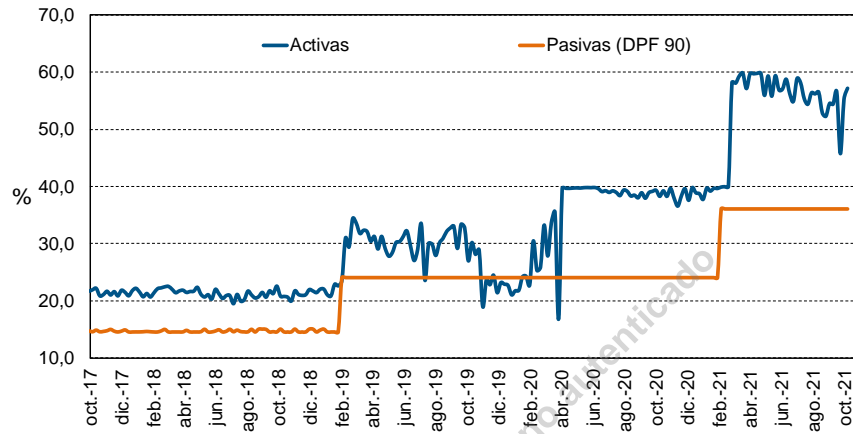


Fuentes: BCV y Ecoanalítica

Está totalmente prohibida la reproducción, publicación y/o distribución total o parcial del contenido de este informe. De detectarse fuga de información se cancelará el contrato sin derecho a reembolso de la suscripción.

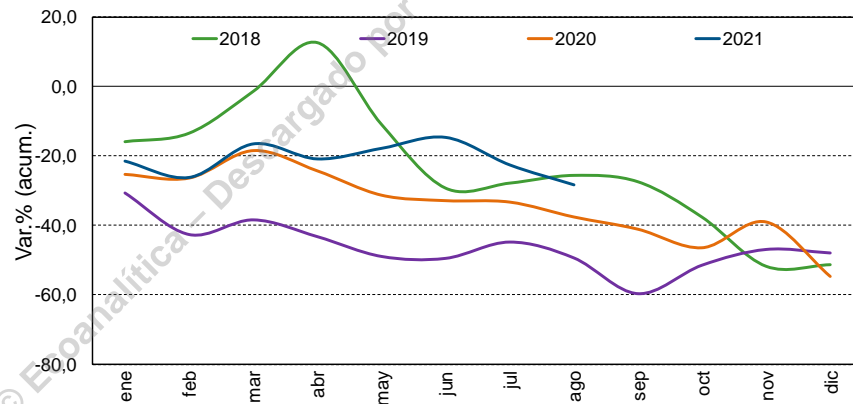
INDICADORES ECONÓMICOS

Tasa de interés
(seis principales
bancos)



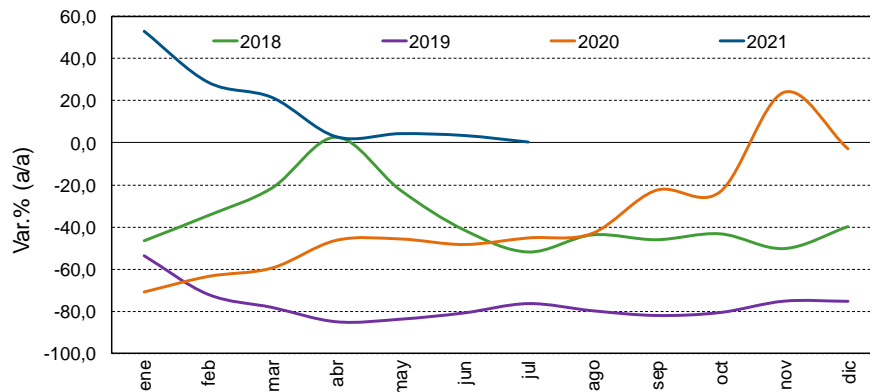
Fuentes: BCV y Ecoanalítica

Expansión de M2
(real)



Fuentes: BCV y Ecoanalítica

Expansión de la
cartera de crédito
(real)



Fuentes: Sudeban y Ecoanalítica

Está totalmente prohibida la reproducción, publicación y/o distribución total o parcial del contenido de este informe. De detectarse fuga de información se cancelará el contrato sin derecho a reembolso de la suscripción.

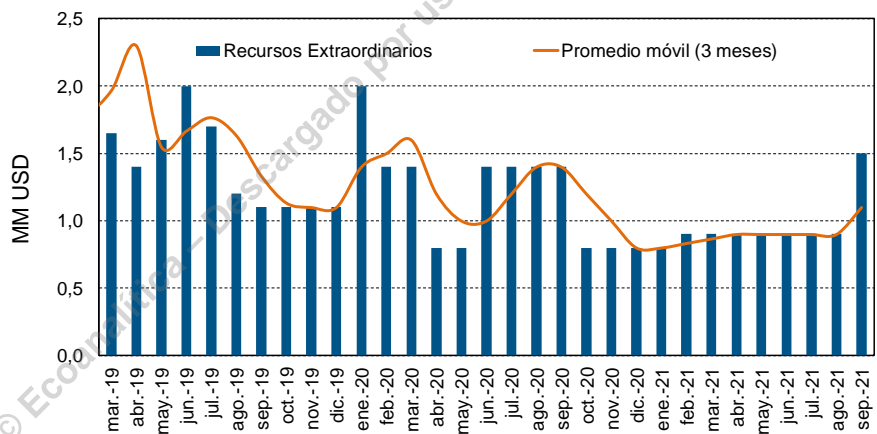
INDICADORES ECONÓMICOS

Índice de salarios reales



Fuentes: BCV y Ecoanalítica

Recursos extrapresupuestarios del Estado



Fuente: Ecoanalítica

Está totalmente prohibida la reproducción, publicación y/o distribución total o parcial del contenido de este informe. De detectarse fuga de información se cancelará el contrato sin derecho a reembolso de la suscripción.

EQUIPO ECOANALÍTICA

Alejandro Grisanti / Director

agrisanti@ecoanalitica.net / @agrisanti

Asdrúbal Oliveros / Director

asdrubalo@ecoanalitica.net / @aroliveros

Pedro Palma / Director

pedrop@ecoanalitica.net / @palmapedroa

Cristina Rodríguez / Director

crstinar@ecoanalitica.net

Luis Arturo Bárcenas / Economista Jefe

luisb@ecoanalitica.net / @barcenaluis

Giorgio Cunto Morales / Economista Senior

giorgioc@ecoanalitica.net / @giorgiocunto

Jesús Palacios Chacín / Economista Senior

jesusp@ecoanalitica.net / @jpalaciosch

Corina Fung / Economista

corinaf@ecoanalitica.net / @corinafung7

Jhoan F. Castellano / Economista

jhoanc@ecoanalitica.net / @castellanojhoan

Diego Santana Fombona / Economista

diegos@ecoanalitica.net / @diegosantanaf

ASISTENTES DE INVESTIGACIÓN:

Diego Almau

Mariana Fernández

Michelle Garbán

María Paula Matheus

EDICIÓN: Argelia Guédez y Zoraida Verkaik

CONTÁCTENOS

Venezuela: (+58-212) 266 9080/ Fax: (+58-212) 266 5119

Estados Unidos: (+1 212)-994 1850

ventas@ecoanalitica.net

www.ecoanalitica.com

@ecoanalitica