



# Informe Semanal

Año 8, Número 36  
Semana III, Septiembre 2012

Por:  
Asdrúbal Oliveros  
José Luis Saboin  
Pilar Navarro  
Equipo Ecoanalítica

*El cuento de hadas de la inflación  
en 2012*

Edición:  
Argelia Guédez

**Prohibida su reproducción y/o distribución**

***...La historia de cómo la inflación cerrará por debajo de 20% o de cómo aplicar políticas económicas insostenibles.***

En los últimos meses hemos visto cómo el Gobierno ha logrado detener la escalada inflacionaria que veníamos experimentando desde mediados de 2006, alcanzando el menor registro interanual desde octubre de 2007 y, por primera vez en cuatro años (desde que el BCV comenzó a medir el indicador a escala nacional en 2008), la inflación interanual cruzó la barrera del 20% y continúa bajando.

Estas son muy buenas noticias para el Ejecutivo Nacional, que se encuentra en la búsqueda de su reelección, y para el gabinete económico, que ve acercarse la posibilidad de cumplir por primera vez en años con la meta inflacionaria. Sin embargo, ¿a qué se debe esta desaceleración en los precios?, ¿es esta tendencia sostenible? En este informe daremos algunas respuestas.



## ¿Qué pesa más?

Dentro del índice existen grupos y subgrupos que tienen una mayor o menor importancia, dependiendo de su peso dentro de la canasta representativa del consumo de los hogares. El grupo más importante es el de alimentos y bebidas no alcohólicas, que por sí solo representa el 32,2% del total del índice, seguido, bastante más atrás, por los grupos Transporte (10,8%) y Alquiler de vivienda (9,8%). Notemos en la siguiente tabla que en los tres grupos de mayor peso (y en 9 de 13) existe alguna política implementada por el Ejecutivo Nacional, bien sea por control de precios o subsidios directos. De ahí la importancia de analizar cada grupo del INPC a la hora de analizar la política anti inflacionaria de este Gobierno.

Tabla de ponderaciones del INPC		
Grupos y Subgrupos	Participación en el INPC (%)	Participación en el Grupo (%)
<b>I. Alimentos y bebidas no alcohólicas</b>	<b>32,2</b>	
Alimentos	30,0	93,2
Bebidas no alcohólicas	2,2	6,8
<b>II. Bebidas alcohólicas y tabaco</b>	<b>3,0</b>	
Bebidas alcohólicas	1,9	65,8
Tabaco	1,0	34,2
<b>III. Vestido y calzado</b>	<b>7,2</b>	
Vestido	5,3	74,2
Calzado	1,8	25,8
<b>IV. Alquiler de vivienda</b>	<b>9,8</b>	
Alquiler de vivienda	9,8	100
<b>V. Servicios de la vivienda (excepto teléfono)</b>	<b>2,3</b>	
Servicios de aseo urbano, agua, electricidad y gas	2,3	100
<b>VI. Equipamiento del hogar</b>	<b>5,6</b>	
Muebles, accesorios, decoraciones y alfombras	0,8	14,8
Equipos del hogar	1,3	22,6
Bienes y servicios para el mantenimiento del hogar	2,6	46,2
<b>VII. Salud</b>	<b>4,3</b>	
Medicinas y equipos terapéuticos	2,4	56,8
Servicios médicos y paramédicos no hospitalarios	1,0	23,6
Servicios hospitalarios	0,8	19,6
<b>VIII. Transporte</b>	<b>10,8</b>	
Vehículos	2,4	21,7
Utilización y mantenimiento de equipo personal y de transporte	2,7	25,0
Servicios de transporte	5,8	53,3
<b>IX. Comunicaciones</b>	<b>3,8</b>	
Servicios postales	0,0	0,3
Equipos telefónicos y telefax	0,4	10,0
Servicios telefónicos y telefax	3,4	89,7
<b>X. Esparcimiento y cultura</b>	<b>3,6</b>	
Equipos y accesorios audiovisuales, fotográficos y de proces. de datos	1,0	28,5
Servicios recreativos, culturales y deportivos	1,1	29,9
Periódicos, libros y artículos de papelería	0,9	23,8
Paquetes vacacionales	0,2	6,1
<b>XI. Servicios de educación</b>	<b>2,7</b>	
Educación preescolar y básica	1,1	39,9
Educación secundaria	0,2	8,5
Educación superior	0,9	35,1
Otro tipo de educación	0,4	16,6
<b>XII. Restaurantes y hoteles</b>	<b>8,8</b>	
Restaurantes y hoteles	8,7	98,6
Hoteles y alojamiento	0,1	1,4
<b>XIII. Bienes y servicios diversos</b>	<b>5,8</b>	
Cuidado personal	3,9	66,3
Servicios sociales	0,1	1,2
Seguros	1,4	24,2

Fuentes: BCV y Ecoanalítica

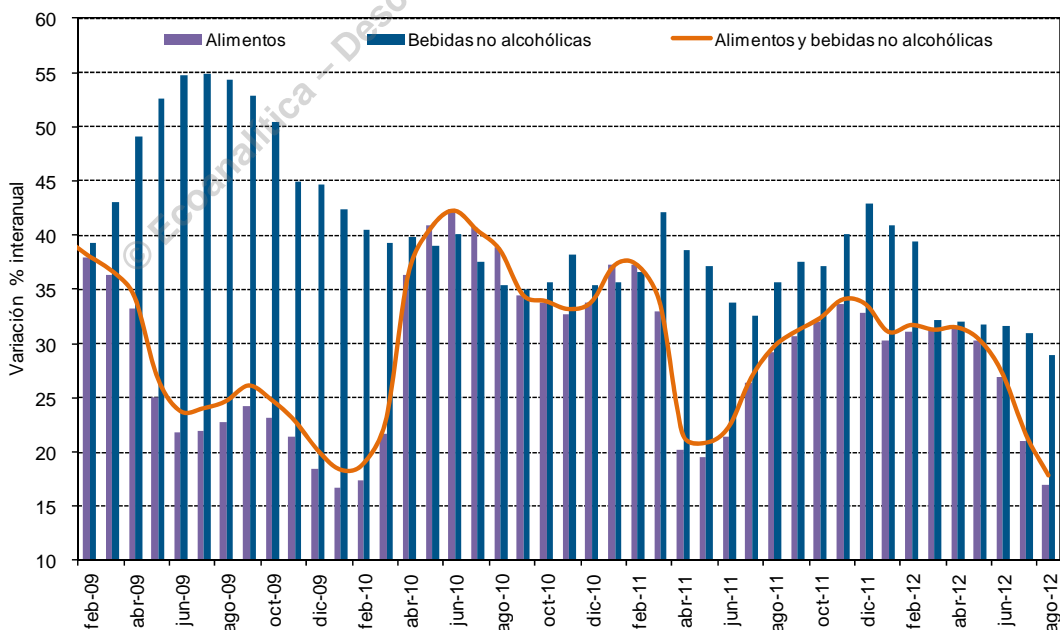


## El corazón: los alimentos

El grupo de de alimentos y bebidas no alcohólicas ha disminuido su tasa de inflación interanual casi a la mitad, al pasar de 29,8% en agosto de 2011 a 17,9% en agosto de 2012, es decir, 11,9 puntos porcentuales (pp) menos. Este grupo está compuesto a su vez, por dos subgrupos: alimentos, que es el de mayor importancia, puesto que representa el 93,2% del grupo y el 30% del índice general, y el de bebidas no alcohólicas, que representa 6,8% del grupo y 2,2% del índice general.

Al observar el comportamiento de estos dos subgrupos, notamos que el primero, el corazón del INPC, ha experimentado una desaceleración continua desde finales de 2011, ha disminuido 15,9 pp desde diciembre en su variación interanual y se ubicó en 16,9% en agosto. Mientras tanto, el segundo, aunque ha venido desacelerándose notoriamente, al contraerse 14 puntos porcentuales desde el cierre de 2011, después de estar a la par de las variaciones interanuales de alimentos, en lo últimos meses su desaceleración se ha estancado y cerró agosto con una inflación interanual de 29,0%.

### Inflación alimentos y bebidas no alcohólicas



Fuentes: BCV y Ecoanalítica

## Cuentos chinos

Ahora bien, ¿a qué obedece la desaceleración de los alimentos? El Banco Central de Venezuela (BCV) ha aludido a una mayor oferta y producción de alimentos como los factores esenciales que han determinado la menor inflación en el grupo, sin embargo, con un descenso de 9,4% en la producción manufacturera del subsector alimentos y un crecimiento de



solo 2,2% del PIB agrícola durante el primer semestre de 2012, el aporte de la producción local es claramente insuficiente.

### La realidad es otra...

Para **Ecoanalítica** la estrategia del Gobierno para bajar la inflación en este grupo consistió en tres puntos:

1. **Una mayor liquidación de divisas al sector privado:** Según cifras de Cadivi, en el primer semestre del año las liquidaciones de divisas para las importaciones del sector alimentos representaron el 29,8% del total y crecieron 50,3% respecto al mismo período de 2011, mientras que en 2011 las liquidaciones para el sector se contrajeron 16,7% interanual en el mismo período. Se hace evidente la importancia que tiene para el Gobierno el subsidio a las importaciones privadas del sector.
2. **Y por ende, mayores importaciones:** En los primeros cinco meses de 2012 (última cifra disponible en el INE) las importaciones de alimentos se incrementaron 73,9% en volumen y 74,7% en valor y se ubicaron en US\$3.006 millones. En algunos rubros el incremento fue aun mayor, como en el caso de las importaciones de carne (que representan el 27,6% del índice de inflación de alimentos y 8,9% del INPC), y se registró un aumento de 146,6% respecto al mismo período del año anterior.

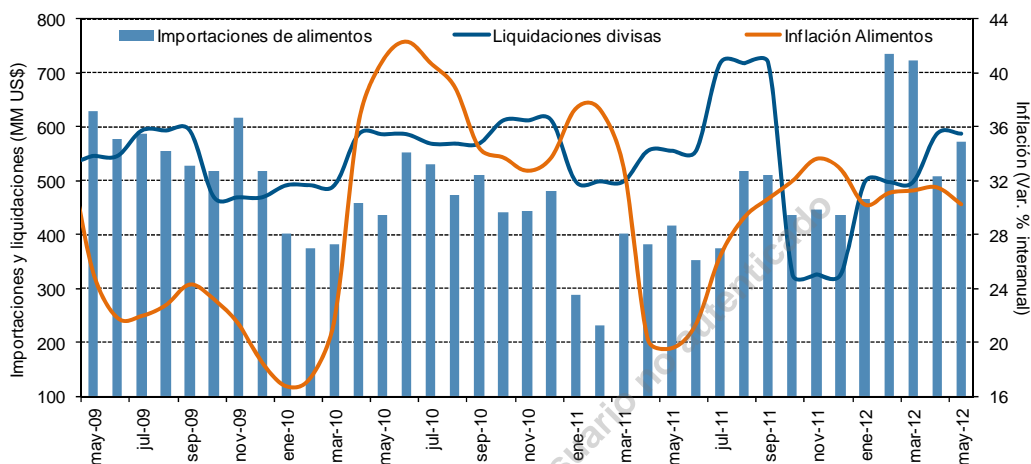
Aunque no se cuenta con cifras oficiales sobre las importaciones públicas de alimentos, **Ecoanalítica** recabó información que permite concluir que estas representan cerca del 45% de las importaciones públicas no petroleras durante el 1S2012. Es notoria la actividad del Gobierno en este sector en lo que va de año con la ampliación de su red de distribución y comercio de alimentos subsidiados.

3. **Por último, aplazamiento del ajuste de los precios de los productos controlados:** Ante las muchas quejas de los productores nacionales, el Ejecutivo ha declarado tajantemente que la revisión y posterior ajuste de los precios de los más de 100 productos alimenticios que mantiene regulados se harán después de octubre, hecho que está lejos de ser casual, dado el escenario electoral.





**Liquidaciones de divisas\* e Importaciones de alimentos vs. Inflación en alimentos**



Fuentes: Cadivi, INE y Ecoanalítica

\* Incluye liquidaciones para importación de alimentos vía Aladi

**¿Y la Sundecop qué?**

No podemos obviar el efecto que ha tenido la promulgación de la ley de precios justos y su implementación a través de la Superintendencia de Costos y Precios Justos (Sundecop) en la evolución de los precios durante 2012. Dos son los grupos que se han visto influenciados por esta regulación: equipamiento del hogar y bienes y servicios diversos, que en conjunto representan 11,4% del INPC y que en 2012 han experimentado deflaciones inéditas desde que se calcula el índice.

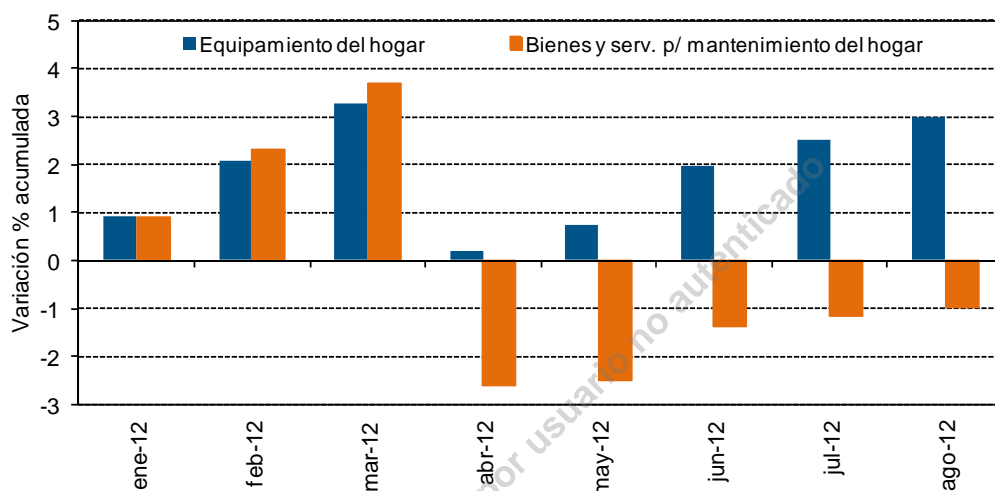
**Detergentes baratos**

El grupo equipamiento de hogar está compuesto por 6 subgrupos, donde el mayor peso lo tiene el subgrupo bienes y servicios del hogar que representa 46,2% del grupo y 2,6% del INPC. En este subgrupo está incluida toda una gama de productos que se encuentran dentro del espectro de la nueva regulación como cloro, jabón panela, lavaplatos y detergentes (estos últimos son los más importantes, con un peso de 11,2% dentro del grupo de equipamiento del hogar) por lo que no es de extrañar que desde abril la inflación acumulada del grupo sea negativa y hasta agosto registró una deflación acumulada de 1,0%.

Este comportamiento del subgrupo bienes y servicios del hogar generó que, a pesar de que los otros 5 subgrupos restantes acumulan inflaciones considerablemente superiores (muebles, accesorios, decoraciones y alfombras acumula 12,6%, productos textiles del hogar 8,3%, equipos del hogar 4,4%, utensilios domésticos 7,1%, herramientas y equipos para el hogar y jardín 9,4%) en conjunto el grupo solo acumula un crecimiento de 3,0% hasta agosto y su variación interanual es de 8,9%.



### Equipamiento para el hogar vs. bienes y servicios para el hogar



Fuentes: BCV y Ecoanalítica

#### Cuidado personal se desinfla

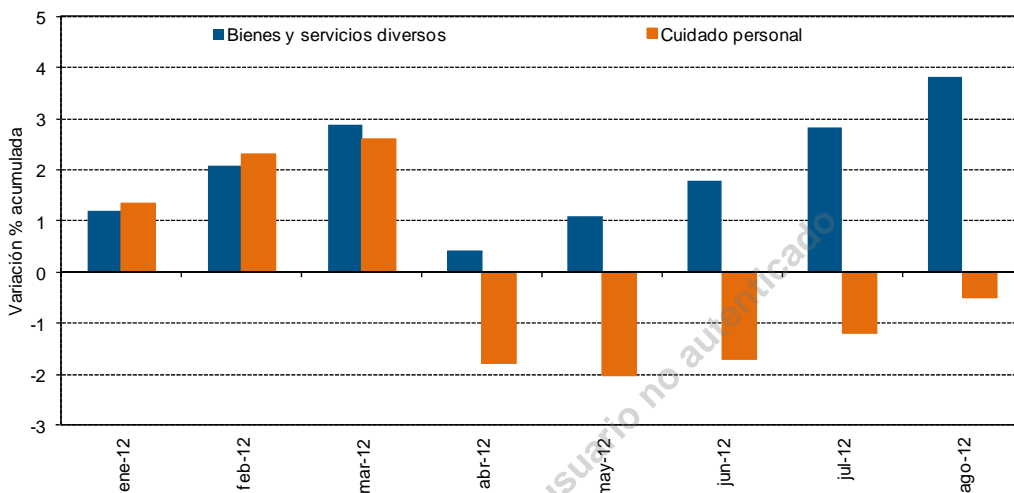
El otro grupo objeto de regulación es el de bienes y servicios diversos, que a simple vista no parece estar relacionado con la ley de precios justos, pero que al desagregarlo observamos que el 66,3% del comportamiento de este grupo se ve afectado por los precios de los artículos de cuidado personal que incluyen, entre otras cosas, champú, jabón de baño, papel higiénico y pañales desechables para bebé con el mayor peso (representan 12,2% del grupo). Este subgrupo también, desde abril, empezó a registrar variaciones negativas y hasta agosto acumula una deflación de 0,5%.

El grupo de bienes y servicios diversos llegó a registrar una variación interanual de 47,6% en febrero de 2010, y aunque disminuyó un poco en 2011 al cerrar en 30,0%, para agosto de este año ha retrocedido casi 20 pp y se ubica en 11,8%.





### Bienes y Servicios diversos vs. Cuidado personal



Fuentes: BCV y Ecoanalítica

#### Todo baja, pero ¿por qué?

Aunque la explicación sobre la desaceleración de los precios se concentra en estos tres grupos, podríamos pensar que al observar el comportamiento de los 9 grupos restantes notaríamos avance de los precios; sin embargo, esto no es así. De hecho, ocurre todo lo contrario: observamos una desaceleración generalizada en los grupos restantes, por lo que cabría preguntarse ¿cómo en un entorno de alta liquidez y merma en la producción pueden seguir bajando los precios?

#### Es que no son 3, son 9

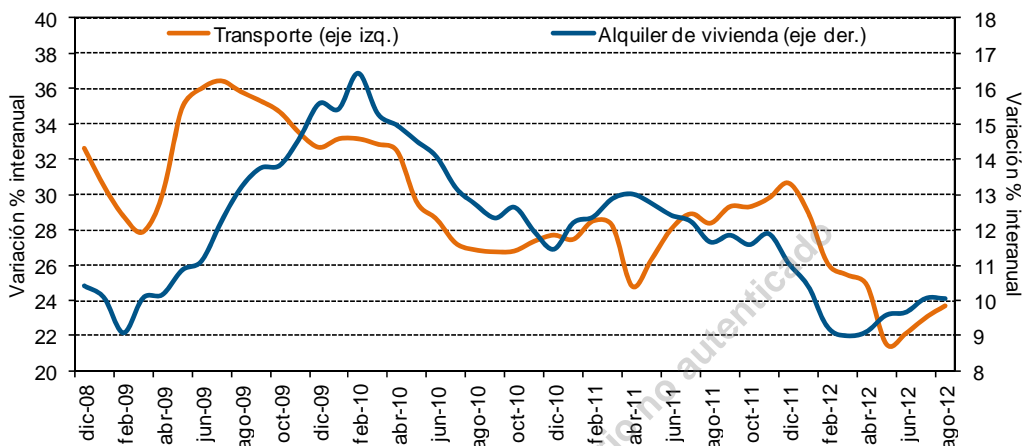
Aunque lo más sonado en los últimos tiempos en cuanto a regulaciones de precios es las de los alimentos y los artículos de cuidado personal, lo cierto es que vivimos en una economía muy regulada donde el Gobierno influye de manera directa o indirecta en los precios de 9 de los 13 grupos que componen el INPC.

Como consecuencia, en el grupo de transporte, el segundo en importancia del INPC, más de la mitad del peso proviene de servicios de transporte (53,3%), que incluye el rubro pasaje de ruta por puesto ruta urbana (que representa 20,9% del grupo) y que se encuentra regulado por el Ejecutivo. Asimismo, el tercero en relevancia es el grupo alquileres de vivienda, que ocupa 9,8% del índice y está controlado desde 2004; y a partir de 2009 se reforzaron las regulaciones a través del control de los precios de las viviendas en el mercado secundario y la adquisición de los terrenos de los edificios que se destinan al alquiler.





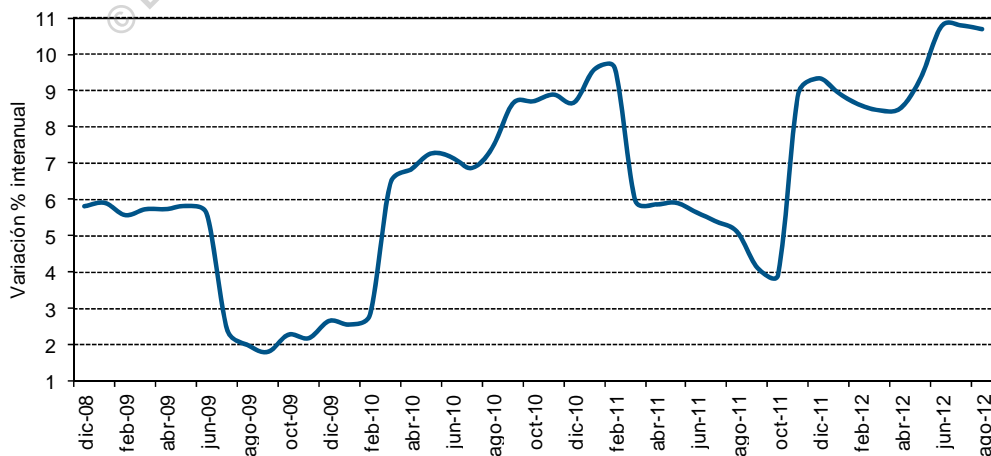
### Transporte vs. Alquiler de vivienda



Fuentes: BCV y Ecoanalítica

Los grupos restantes que son objeto de regulaciones son comunicaciones, donde el 54,9% del índice corresponde a la telefonía móvil y donde el Estado tiene una fuerte participación; servicios de educación, también regulado desde 2007, en el que 39,9% lo representan las matriculas y mensualidades de la educación básica y preescolar; salud, donde las medicinas, subsidiadas en su mayoría, tienen un peso de 51,3% y servicios de la vivienda, excepto teléfono, que incluye servicios de aseo, gas, agua y electricidad, todos subsidiados por el Estado.

### Servicios de la vivienda excepto teléfono



Fuentes: BCV y Ecoanalítica

Por consiguiente, podemos afirmar que un 77,4% del INPC está representado por rubros controlados, en mayor o menor medida, por el Ejecutivo. Esta política de controles ha sido exacerbada por el actual



Gobierno y la expande cada vez más dentro de la economía, con lo cual genera distorsiones entre la oferta y la demanda que, a su vez, conduce a la escasez de productos, pérdida de diversidad en la oferta de bienes y volatilidad.

### ¿Y los que restan?

Desde este enfoque, solo son 4 los grupos que no son objeto de ningún tipo de intervención estatal, de los cuales 3 de ellos registran inflaciones acumuladas mayores a la del promedio nacional (9,8%): bebidas alcohólicas y tabaco (21,3%), esparcimiento y cultura (12,1%) y restaurantes y hoteles (15,3%). Solo vestido y calzado acumula una inflación por debajo del promedio nacional (5,7%).

Para **Ecoanalítica**, estos grupos no dejarán de estar en la mira del Ejecutivo Nacional si este gana las elecciones, pues a pesar de que tienen una participación pequeña dentro del INPC (solo representan 22,6% de la canasta del total), estos forman parte de los hábitos de recreación más importantes del venezolano promedio: las bebidas alcohólicas (whisky, cerveza, ron); la televisión por cable y la tecnología de punta en línea blanca y línea marrón; la ropa “de marca” y los almuerzos fuera de casa. La recomendación para nuestros clientes de estos sectores es evitar la especulación y el cumplimiento de las normas para no caer en la mira, pues para el chavismo lo “estratégico” cada vez es más grande.

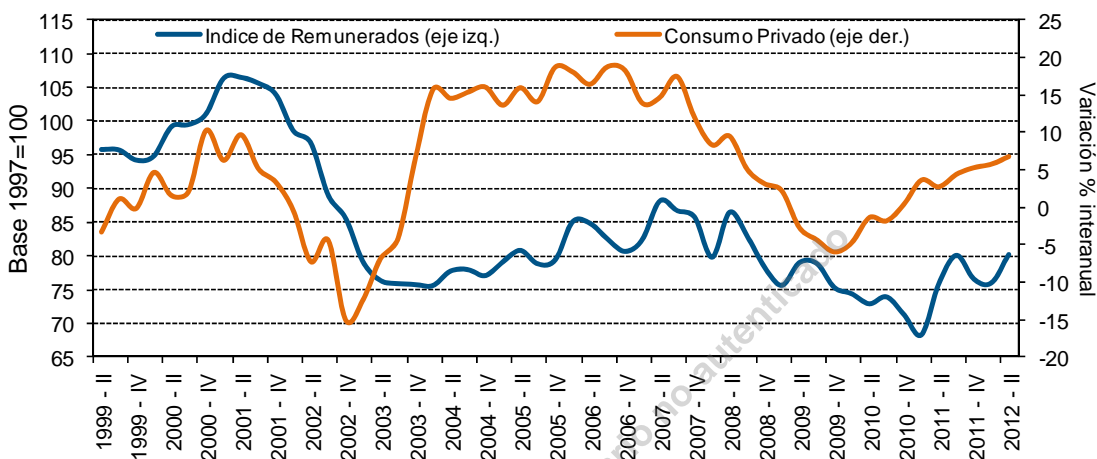
No obstante, a pesar de que estos grupos no han experimentado una desaceleración tan acuciada, los mismos han seguido una senda de disminución en sus precios, hecho que llama la atención en un entorno, como mencionamos antes, de alta liquidez y baja producción local.

Para **Ecoanalítica** este hecho está relacionado con dos puntos fundamentales, que explicaremos a continuación.

1. **Al poder adquisitivo le cuesta resucitar:** A pesar de los incrementos salariales que se realizan cada año, el poder de compra de los trabajadores está hoy por debajo de los niveles de 1997. Aunado a esto, como informan diversas firmas analistas del comportamiento del consumo, el consumidor venezolano, en un clima de alta incertidumbre política, se ha vuelto más precavido y gasta solo lo necesario, hecho que se refleja en que en el 1S2012 el consumo de los hogares se incrementó 6,3% interanual, mientras que en el 1S2006, por ejemplo (año de la última elección presidencial), creció 17,2%.



### Índice de Remunerados vs. Consumo Privado



Fuentes: BCV y Ecoanalítica

2. **¿Controlando la liquidez en elecciones?:** El segundo factor que puede estar influyendo en la desaceleración de estos 4 grupos, y de la inflación en general, es que el Ejecutivo Nacional ha aumentado más el gasto de inversión que el gasto corriente en vísperas de las elecciones presidenciales, por lo que las presiones de demanda han sido mucho menores. Adicionalmente, el Gobierno está implementando una rigurosidad inédita en su política monetaria, puesto que con miras a contener la inflación, recoge los bolívares inyectados a través de la colocación de instrumentos de deuda pública interna.

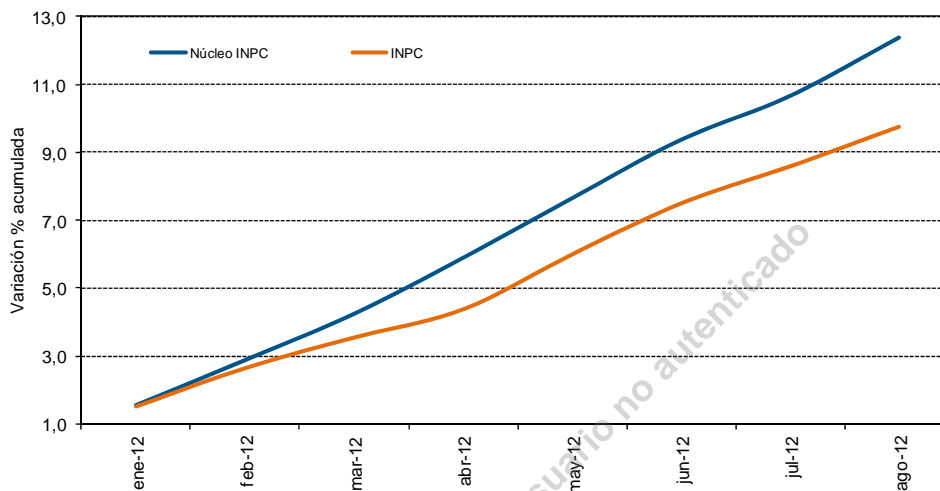
**¿Es esto sostenible?  
Algunas señales...**

En primer lugar, las presiones inflacionarias no parecen haber desaparecido, puesto que la brecha entre el núcleo inflacionario (indicador que limpia al índice de todos los efectos estacionales) y el INPC se ha ampliado y sufrió una aceleración en el mes de agosto, al ubicarse 2,6 pp por encima de la inflación acumulada del INPC.





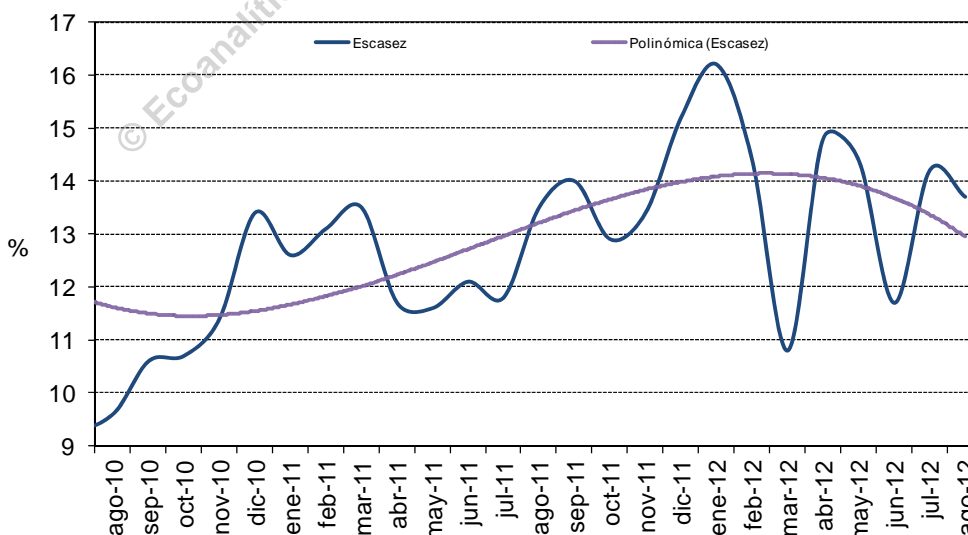
### Núcleo INPC vs. INPC



Fuentes: INE y Ecoanalítica

En segundo lugar, cuando observamos el comportamiento del indicador de escasez, vemos que no todo en las cifras oficiales es tan positivo. En agosto el indicador de escasez del BCV se ubicó en 13,7% y a lo largo de todo el año ha estado por encima de 10%.

### Índice de Escasez



Fuentes: BCV y Ecoanalítica

Aunque el BCV considera un nivel de escasez superior al 20% como alarmante, en concordancia con una política de restricciones y controles para el sector privado, estadísticas difundidas por el ente emisor muestran que en agosto el índice de escasez de algunos productos básicos estuvo



en niveles críticos (por encima de 40%), entre los que destacaron la leche en polvo que llegó a 100%, aceite de girasol (86,6%) y aceite de maíz (82,4%) e indican que hay fallas en el abastecimiento de aceite vegetal (63,3%), leche en polvo completa (46,2%), arveja (43,5%) y leche completa líquida pasteurizada (42,8%). Recordemos que la escasez, desde el punto de vista político, es un enemigo peor que una elevada inflación.

**Se controla el índice, pero no el problema**

Los buenos resultados en los precios durante 2012 son consecuencia de una multiplicidad de medidas económicas que, en nuestra opinión, no son sostenibles en el tiempo, es decir, no apuntan a resolver el problema, pues están más asociados al control en los precios de los bienes que componen el INPC por parte del Estado que a una verdadera política anti inflacionaria.

**Un conflicto que está lejos de acabarse**

La elevada inflación en Venezuela es un problema estructural que va más allá de la coyuntura económica actual e incluso de las variables monetarias. La inflación venezolana puede definirse como un conflicto de intereses entre los agentes económicos (trabajadores y empresas), que luchan por su poder de compra y margen de beneficio, respectivamente.

En el momento en que el Ejecutivo incrementa el sueldo mínimo, los trabajadores se encuentran relativamente satisfechos con sus objetivos salariales, pero las empresas ven reducido su margen de beneficio por debajo de lo que consideran suficiente para compensar el riesgo que representa la inversión en Venezuela y, por consiguiente, incrementan gradualmente sus precios para recuperar ese margen de beneficio perdido con el aumento salarial. Luego, los trabajadores ven deteriorado su poder de compra y el ciclo se reinicia. En un modelo de controles excesivos a la producción, desincentivos a la inversión privada y un sector público ineficiente este ciclo está lejos de acabarse.

**Las expectativas tampoco ayudan...**

Al reiniciarse el ciclo, entran en juego las expectativas de los agentes, ya que tanto las empresas como los trabajadores quieren reducir el efecto de la inflación al mínimo, es decir, si los trabajadores esperan que los precios al consumidor aumenten, estos demandan mayores salarios para así asegurar que su ingreso real no disminuya. A su vez, las empresas también esperan que los salarios (así como el precio de otros insumos) aumenten, por lo que estos también elevan sus precios para asegurar sus ganancias. En este sentido, las expectativas de que los precios puedan incrementarse terminan siendo determinantes seguros de la realidad.



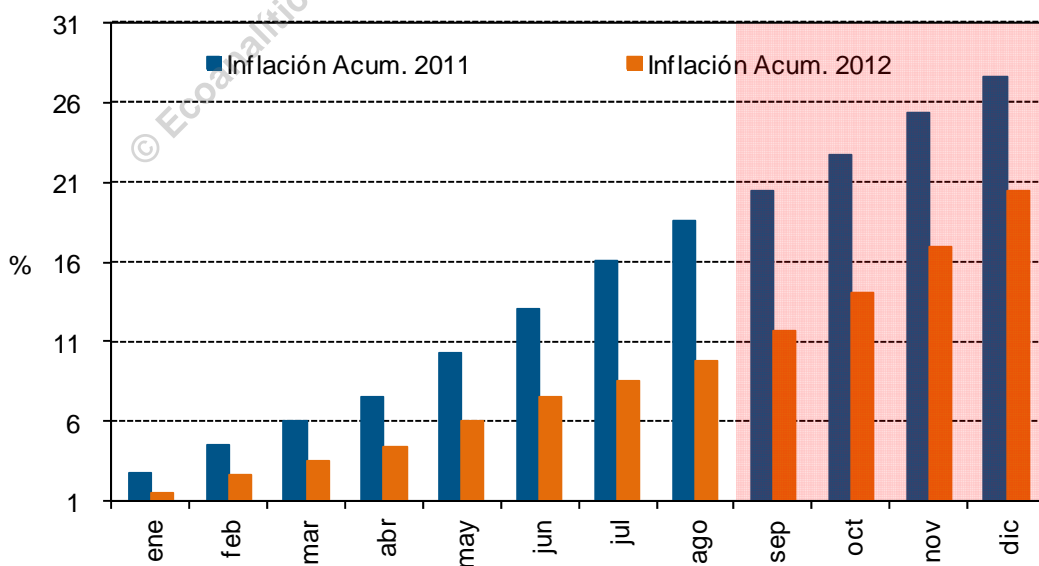
## ¿Recuperará la credibilidad el BCV?

Aquí es donde debería entrar en juego el Banco Central, para convencer a los agentes de que los niveles de precios no se elevarán tanto en el futuro, es decir, que la inflación esperada será baja, a fin de convertir las expectativas en un aliado en vez de un enemigo. Aunque este año el BCV va a cumplir su meta, desde **Ecoanalítica**, vemos difícil lograr inflación de un dígito en 2014, si el actual Gobierno continúa en el poder.

En países donde un Banco Central carece de credibilidad, como es el caso de Venezuela, las expectativas inflacionarias casi siempre son altas. Esto se debe a que las medidas que pueden tomarse para aliviar las presiones generalmente son impopulares y generan incentivos a los Gobiernos para intervenir en el diseño de la política monetaria, con lo cual se erosiona el carácter de independencia de este organismo.

En definitiva, los precios aumentarán mientras las empresas y los individuos traten de protegerse contra los incrementos esperados y el Banco Central no pueda hacer nada al respecto. Esperamos que la inflación cierre en 20,4% este año, en concordancia con la meta del Ejecutivo. La pregunta es: ¿será sostenible en 2013? Pronto lo sabremos...

### Inflación acumulada 2011 vs. 2012



Fuentes: BCV y Ecoanalítica





## Tips Económicos

**En el último lugar.** De acuerdo con el Informe de Libertad Económica en el Mundo, publicado recientemente por el Instituto Fraser de Canadá, Venezuela ocupa el último lugar en una clasificación que mide, en conjunto, la libertad económica, las posibilidades de negocios y la competitividad. En la clasificación de 144 países, América Latina muestra una enorme diversidad en lo que a libertad económica se refiere, con Chile (10) y Perú (24) entre los primeros 25 países, y otros tres: Bolivia (104), Ecuador (126), Argentina (127) y Venezuela (144), entre los últimos.

**Malas prácticas.** Según el Fraser y el Cato Institute, Venezuela también cuenta con las peores instituciones políticas de la región, al tiempo que comparte con Haití los últimos lugares de la región en las mediciones del sistema político. El informe resalta también la debilidad de los derechos de propiedad y las libertades políticas, y las dificultades que afrontan los emprendedores, pues en el país para abrir un negocio se necesitan 141 días, más que en cualquier otra nación de Latinoamérica.

**De mal a peor.** Revisando los valores del índice de libertades económicas para Venezuela, de décadas atrás, notamos que este ha caído sustancialmente. Para 1980 el índice era de 6,72, lo que la posicionaba en el puesto 14 del ranking. Para 1990 bajó al puesto 56, en el 2000 al 93 y para el 2005 en el 136.

**Recaudación tributaria en agosto.** Según las cifras del Servicio Nacional Integrado de Administración Tributaria (Seniat), el ente recaudó en el mes de agosto VEB 16.108 millones; de esta cifra VEB 3.754 millones provienen del Impuesto Sobre la Renta (ISLR), es decir el 23,3%, y VEB 7.618 millones son por concepto de Impuesto al Valor Agregado (IVA), 43,3%.

**En términos reales** la recaudación total en agosto del año en curso con respecto al mismo período del año anterior creció un 9,6%. A su vez, el IVA y el Renta Aduanera se incrementaron en términos reales, respecto al mismo período de 2011, en 19,9% y 0,2%, respectivamente. Por su parte, los ingresos por ISLR aumentaron 9,8% en términos reales, respecto al mismo período de 2011.

**Recaudación tributaria enero-agosto.** Según las cifras del Seniat, la recaudación en los primeros ocho meses del año fue de VEB 119.733 millones; de esta cifra VEB 32.241 millones provienen del Impuesto Sobre la Renta (ISLR), es decir el 26,9%, y VEB 53.833 millones son por concepto de Impuesto al Valor Agregado (IVA), 45%.



**La recaudación total en los primeros ocho meses** del año en curso creció un 6,3%. A su vez, la recaudación por IVA se incrementó un 11,7% mientras que las Rentas Aduaneras registraron una caída de 54,6%, ambas variaciones en términos reales, respecto al mismo período de 2011. Por su parte, los ingresos por ISLR aumentaron 5,9% en términos reales, respecto al mismo período de 2011.

Conceptos (Millones de VEB)	ago-11	ago-12	Var Nominal	Var Real	Ene-Ago 2011	Ene-Ago 2012	Var Nominal	Var Real
<b>Total Ingresos</b>	12.443	16.108	29,5%	9,6%	91.911	119.733	30,3%	6,3%
<b>ISLR</b>	2.895	3.754	29,7%	9,8%	24.847	32.241	29,8%	5,9%
<b>IVA (Interno)</b>	5.381	7.618	41,6%	19,9%	39.327	53.833	36,9%	11,7%
<b>Renta Aduanera*</b>	3.163	3.740	18,3%	0,2%	21.207	11.787	-44,4%	-54,6%
<b>Otras Rentas Internas</b>	743	871	17,3%	-0,7%	5.377	9.303	73,0%	41,2%
Licores	234	312	33,1%	12,7%	1.088	949	-12,8%	-28,8%
Cigarrillos	478	516	7,9%	-8,6%	4.030	5.992	48,7%	21,4%
Sucesiones	24	35	45,0%	22,8%	153	209	36,7%	11,6%
Juegos de Envite o Azar	6	9	34,8%	14,2%	102	67	-34,6%	-46,6%
<b>Otros</b>	260	124	-52,3%	-59,6%	1.147	4.612	301,9%	228,1%

Fuentes: Seniat y Ecoanalítica.

\* Incluye IVA por importación.

**Canasta alimentaria aumentó en 0,7% en agosto.** Según las cifras publicadas por el Instituto Nacional de Estadística (INE), el valor de la canasta alimentaria se ubicó en VEB 1.835 en el mes de agosto, lo que se traduce en un aumento de 0,7% respecto al mes previo y en un aumento de 14,4% respecto a agosto de 2011; esto significa que en un año la canasta alimentaria reglamentaria aumentó VEB 231.

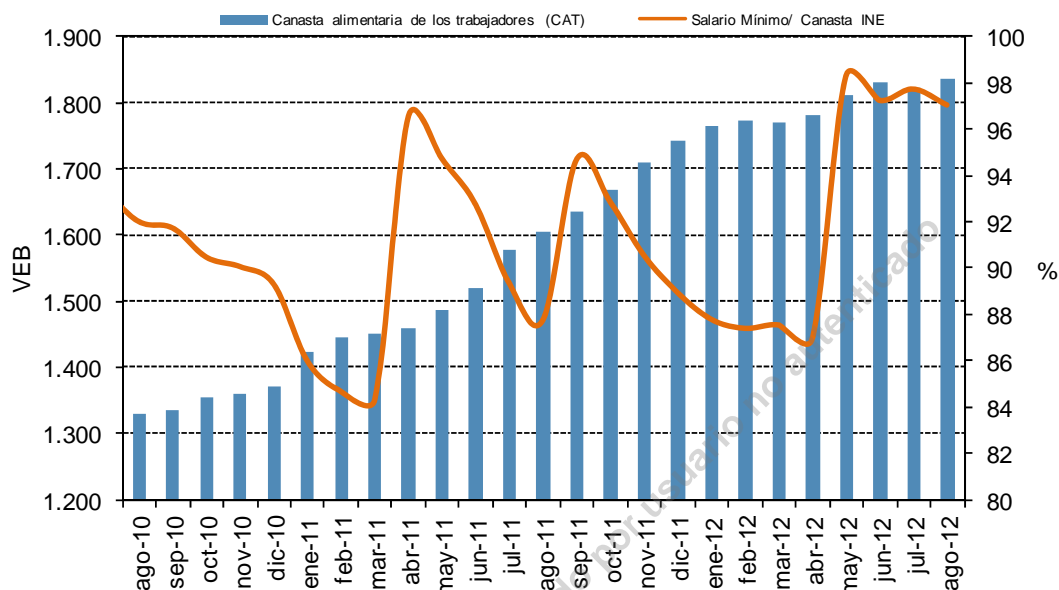
**Salario mínimo cubre 97,1%.** Todo lo anterior se traduce en que el salario mínimo sigue siendo insuficiente para adquirir los alimentos básicos, ya que un trabajador que devenga un salario mínimo de VEB 1.781 puede comprar 97,1% de la cesta que calcula el INE.

**Barcelona- Pto la Cruz con la mayor variación.** Los resultados geográficos muestran que el dominio con mayor variación de la Canasta Alimentaria Normativa fue la ciudad de Barcelona- Pto la cruz (1,13%), seguida del Resto Nacional (1,07%), Maturín (1,06%), Mérida (0,99%) y Maracay (0,96%).





### Canasta Básica Normativa Vs. Poder adquisitivo del salario mínimo



Fuentes: INE y Ecoanalítica

**Se prevé un mayor retraso en el Sitme.** Esta semana entró en vigencia el convenio cambiario N° 20, lo que permite la apertura de cuentas denominadas en dólares en bancos nacionales, un catalizador de la demanda de bonos Sitme, por lo que los tiempos de espera de la adjudicación de títulos, que actualmente oscilan entre 3 y 6 meses, podrían ampliarse, salvo que el Banco Central de Venezuela incremente la oferta de títulos, lo que haría necesario que el despacho de Finanzas o Pdvs se endeuden en moneda extranjera.

**La banca privada con cautela.** Aunque el convenio cambiario N° 20 ya entró en vigencia, el inicio de la apertura de cuentas en dólares ha sido un poco frío, dada la falta de información al público y que los bancos aún esperan por reglamentos más específicos sobre el manejo de dichas cuentas. Mientras en las entidades financieras pertenecientes al Estado ya es posible realizar la apertura, las entidades privadas esperan por los reglamentos acerca del uso de las cuentas, así como las normas de contabilidad de la Superintendencia de Bancos y las medidas para prevenir el lavado de dinero.

**La brecha entre oferta y demanda.** De acuerdo con ejecutivos bancarios, diariamente las personas naturales y jurídicas que acuden al Sitme demandan un monto cercano a US\$100 millones, mientras que el Banco Central de Venezuela vende US\$44 millones diarios, brecha que podría ampliarse cuando la apertura de cuentas denominadas en dólares permita que cualquier persona natural pueda acceder a las divisas a través del Sitme.



**Venezuela con la mayor inflación en alimentos.** Un informe de la Organización de las Naciones Unidas para la Alimentación y la Agricultura (FAO), al cierre de julio, destaca que entre los países de América Latina y el Caribe, Venezuela sufre el mayor incremento de precios de los alimentos. Entre julio de 2011 y julio de este año el costo de los alimentos acumula un alza de 21,7% en Venezuela, tasa que duplica al promedio de 8,9% para la región, pese al férreo control de precios aplicado y al tipo de cambio fijo que constituye una especie de subsidio a las importaciones.

**US\$7.700 millones solo para pagar deudas.** Cifras publicadas por el Ministerio de Planificación y Finanzas señalan que en año y medio la amortización de deuda interna y externa se proyecta en US\$10,3 millardos, la mayor parte corresponde a los pagos de deuda interna, que se estiman en US\$7.700 millones entre el segundo semestre de 2012 y todo el año 2013. El servicio de la deuda en moneda nacional se ha incrementado de manera importante dado que gran parte de las operaciones del Gobierno central se ha realizado en el mercado interno.

**Una nómina pesada.** Los recursos previstos en el presupuesto 2012 para el pago de sueldos, pensiones y beneficios de las misiones, que alcanzaba el monto de VEB 90.000 millones, se han quedado cortos, y han sido una de las principales razones del aumento del endeudamiento en bolívares. En lo que va de año la Asamblea Nacional (AN) ha aprobado alrededor de VEB 64.400 millones destinados a cubrir compromisos laborales, lo que ha permitido al Gobierno hacer frente a una expansión de cerca de 70% en el gasto asociado a dichos conceptos.

**El ajuste en los salarios pasa factura.** Entre las principales razones del mayor peso de la nómina gubernamental encontramos el ajuste de 32% del salario mínimo y la nueva escala salarial. Otro factor de peso ha sido el ajuste de las pensiones del Instituto Venezolano de los Seguros Sociales (IVSS), canalizadas a través de la Gran Misión en Amor Mayor, el cual ha llevado al Gobierno a gestionar una Ley de Endeudamiento complementario por VEB 30.000 millones, de los cuales VEB 25.000 millones fueron destinados al pago de pensiones.

**Pan y circo para rato.** El presidente Hugo Chávez, quien aspira a la reelección el 7 de octubre, ha señalado que, si gana las elecciones, sus próximos seis años de Gobierno se enfocarían en sostener el sistema de ayudas sociales a través de las grandes misiones, ampliar las pensiones y crear regímenes para aquellos sectores que no cuentan con seguridad social. El desarrollo del sistema de seguridad social es considerado, dentro del plan de Gobierno 2013-2019 de Chávez, una de las vías para el tránsito al socialismo.

**Sin cambios en el horizonte.** El Presidente de la República, y candidato a la reelección, Hugo Chávez, señaló, durante una rueda de prensa, que las variables macroeconómicas de Venezuela son estables debido a que la política económica del Gobierno bolivariano ha sido exitosa y que, por lo tanto, no prevé algún ajuste para su



próximo período presidencial. La política cambiaria, política monetaria y política fiscal están funcionando, por ende, "*nosotros no tenemos previsto ningún ajuste*" aseguró Chávez.

**Comienza pago de los Petrorinocos.** Desde la semana pasada 1.008 trabajadores del Ministerio de Educación comenzaron a recibir el pago de sus prestaciones sociales. De acuerdo con el listado difundido en la prensa, los convocados deberán ingresar sus datos en el mecanismo habilitado en la página Web del Banco de Venezuela, Pago de Petrorinoco, y luego entregar los recaudos solicitados en cualquier oficina de dicho banco para que este proceda con la ejecución del pago.

**Caracas es la ciudad más cara de Latinoamérica.** Según un reciente informe del banco suizo UBS, la capital venezolana se ubica en el puesto número 9 de una clasificación que incluye a 72 ciudades de todo el mundo. Mientras que, a escala regional, Caracas se posiciona como la ciudad más cara de América Latina, seguida por Sao Paulo y Rio de Janeiro, que se ubican en los puestos 44 y 45 de la clasificación general. El informe evalúa el precio de una cesta de 122 productos y servicios, medido en horas de trabajo necesarias para su compra.

**Pronostican mayores importaciones.** De acuerdo con pronósticos de la Cepal, Venezuela seguirá incrementando sus importaciones de bienes y servicios en lo que queda del año. El último informe del organismo calcula que las compras externas de Venezuela crecerán un 18,8% (año/año) al cierre de 2012, luego de registrar una tasa de 25,3% (a/a) en el primer semestre. Asimismo, se prevé que las exportaciones venezolanas crezcan a una tasa de 6,5%, por lo que estaríamos observando también un menor superavit comercial.

**Acuerdos con Portugal por US\$1.680 millones.** Venezuela y Portugal firmaron 14 nuevos acuerdos de cooperación por US\$1.680 millones, con proyectos en las áreas de energía, electricidad, construcción de viviendas, distribución de alimentos, informática y medicinas. Venezuela es el segundo mayor cliente de Portugal en América Latina; solo en el primer semestre del año la nación lusitana exportó hacia el país EUR 159 millones.

**Tasas de interés.** La tasa de interés activa en la primera semana del mes de septiembre fue 16,6%, incrementándose 0,2 puntos porcentuales respecto a la semana previa. Por su parte, la tasa de depósitos a plazo fue 14,5%, manteniéndose sin variaciones respecto a la semana previa, mientras que la tasa de depósitos de ahorro no ha presentado variación alguna desde noviembre 2011, ubicándose así en 12,5%.

**Reservas internacionales.** Las reservas internacionales disminuyeron 2,4% al pasar de US\$25.773 durante la primera semana del mes de septiembre a US\$25.157



millones en la segunda semana del mes de septiembre, monto que, comparado con el registro del mismo período del año anterior, muestra una disminución de 19,5%.

**Liquidez monetaria.** La liquidez monetaria (M2) cayó 0,8% en la primera semana de septiembre con respecto a la semana inmediatamente anterior, al ubicarse en VEB 555.941 millones. M2 ha aumentado 56,7% con relación al mismo período de 2011.

**Lo negociado por el Sitme.** En lo que va de año se han negociado US\$7.484 millones a través del Sitme, con un promedio diario de US\$43,0 millones, bajo un tipo de cambio implícito de 5,3 VEB/US\$; esto representa un incremento de US\$1.632 millones (28,1%) respecto al mismo período de 2011, cuando se transaron US\$5.851 millones. En la segunda semana de septiembre se negociaron US\$206,3 millones, US\$11,2 millones menos que la semana previa cuando se tranzaron US\$217,5 millones, con un promedio diario de US\$42,3 millones.

## *Tips Petroleros*

**Vuelven los temores y registran volatilidad los precios.** El pasado lunes 17 de septiembre, los indicadores Brent y WTI registraron sendas caídas en sus cotizaciones que se acercaron a 3%, lo que representó el mayor descenso en un día desde el pasado 21 de junio. Este descenso se atribuyó a que algunos operadores estarían materializando beneficios tras el aumento de las últimas semanas, esto entre los temores por una crisis en la zona euro y después de que la Casa Blanca reiterara la posibilidad de usar sus reservas de crudo para evitar un alza mayor en los precios de la gasolina.

**A media marcha.** El ministro de Petróleo y Minería, Rafael Ramírez, informó que la refinería Amuay procesa actualmente 330.000 barriles diarios (kb/d) de crudo, es decir, 51,5% de su capacidad de procesamiento (640 kb/d). Ramírez indicó que el proceso de arranque seguro de la instalación petrolera continúa desarrollándose de forma efectiva y que las investigaciones del siniestro han avanzado un 75%.

**Cae la producción.** De acuerdo con las estadísticas recopiladas por la OPEP en su informe mensual, en agosto la producción venezolana de petróleo mostró un retroceso de 1,8% respecto al mismo mes del año pasado. La extracción de crudo de agosto fue 2,36 mb/d, 43 kb/d menos que en agosto de 2011. Si se toma en cuenta la información directa dada por los países a la organización, Venezuela tuvo un nivel de producción de 2,84 mb/d, un volumen por encima del promedio de 2,81 mb/d de agosto de 2011.



**Amuay generó nerviosismo.** El último informe de la OPEP señaló que, a pesar de las declaraciones de algunos directivos de Pdvsa, la explosión de la refinería de Amuay sí afectó los suministros de combustibles en el hemisferio occidental y generó compras nerviosas entre los países de América Latina y el Caribe, incidiendo en el alza de los precios de los productos refinados.

**6.000.000 de barriles de petróleo en 2019.** El presidente de Pdvsa, Rafael Ramírez, indicó, durante el primer encuentro de integración para el desarrollo petrolero e industrial entre Argentina y Venezuela, que gracias a la Faja Petrolífera del Orinoco, Venezuela puede plantearse un horizonte económico cercano de producción de 4 mb/d para 2014 y de 6 mb/d para 2019. Ramírez explicó que la Faja Petrolífera del Orinoco es la mayor provincia petrolera en el mundo y *“dudamos que exista alguna similar”*, añadió.

**Venezuela pierde espacio.** Tras más de un lustro de bonanza de precios del petróleo, Venezuela parece no haber aprovechado la oportunidad de hacer crecer su producción de crudo y ganar más espacio en el mercado petrolero. En 1999 la producción petrolera venezolana representaba 10,5% de la producción OPEP y actualmente representa solo 8,0%. Así mismo, en este período, la producción venezolana ha caído 16,0% al pasar de 2,80 mb/d a 2,35 mb/d, según las fuentes secundarias, mientras que la producción del cartel ha aumentado 10,6%.

**La meta se aleja.** Como ya es costumbre, Pdvsa no ha alcanzado su meta de producción prevista para este año. La estatal petrolera tuvo en agosto una extracción promedio de 2,99 mb/d, un volumen que está alrededor de 150 kb/d por debajo de la meta de 3,15 mb/d estimada para ese mes, según datos de un informe de Pdvsa visto por Reuters. La meta para el cierre del año es bombear 3,50 mb/d en diciembre y concretar un promedio anual de 3,13 mb/d.

**La Faja no arranca.** Parte de los problemas para alcanzar la meta está en la menor producción de los nuevos proyectos de la Faja del Orinoco, donde no se han cumplido los plazos de arranque ni los volúmenes previstos, en medio de las grandes deudas de Pdvsa con sus proveedores y las trabas de infraestructura para acometer los planes. Prueba de ello es que Pdvsa anunció la semana pasada que reduciría cerca de 41% el volumen de producción temprana en esos proyectos, al pasar de unos 170 kb/d (anunciado a principios de 2012) a unos 100 kb/d.

**Jubilados exigen cuentas.** Los jubilados y pensionados petroleros, agrupados en la Asociación de Jubilados de la Industria Petrolera (AJIP), están inconformes con el manejo contable del Fondo de Pensiones petrolero del año 2011. Luis Villasmil, coordinador de AJIP, explicó que en el ejercicio de 2011, *“hubo utilidades de VEB 2.238 millones, por lo que hubo VEB 493 millones que debieron repartirse y no se hizo”*. Villasmil aseguró que los casi 24.000 jubilados y pensionados tan solo recibieron un bono único por VEB 6.500, lo que implica solo unos VEB 157 millones.



**Explosión en refinería de México.** El pasado martes 18 de septiembre ocurrió una explosión y un incendio en las instalaciones de una planta de gas de la empresa pública Petróleos Mexicanos (Pemex) de Reynosa, en el estado nororiental de Tamaulipas. Las fuentes de Pemex detallaron que el siniestro ocurrió "en el área de válvulas" de una estación de gas de Pemex e informaron que al menos 3 personas fallecieron y 19 resultaron heridas.

**Cestas internacionales.** A la hora de cierre del mercado en Nueva York, el WTI se cotizó el pasado viernes 14 de septiembre en US\$97,1/bl, lo que muestra un aumento de 1,3% respecto a los US\$95,8/bl registrados la semana previa. Por su parte, el Brent aumentó en 1,1% para situarse en US\$115,4/bl si lo comparamos con la semana previa, cuando alcanzó US\$114,2/bl.

**Precio de la cesta local.** El precio de la cesta venezolana subió la semana pasada, al cerrar en US\$105,1/bl el viernes 14 de septiembre, lo que se traduce en un aumento de 1,1% con respecto a los US\$104,1/bl registrados la semana previa. Entretanto, el promedio anual de la cesta petrolera venezolana se ubica en US\$105,2/bl.

## Tips Sectoriales

**Se acentúa la caída en la comercialización de alimentos.** De acuerdo con la encuesta "Tendencia" realizada mensualmente por la Cámara Venezolana de la Industria de Alimentos (Cavidea), las ventas de alimentos cayeron 4,1% en agosto (a/a), lo que significa un retroceso en comparación con el mes anterior, cuando las ventas habían descendido 3,5% (a/a). Según el estudio de Cavidea, se mantiene la tendencia negativa en la comercialización de alimentos y la industria acumula 18 meses consecutivos con caída en las ventas de rubros básicos.

**El rubro con menor movimiento.** De acuerdo con el informe de Cavidea, la leche es el rubro que muestra una mayor caída en su comercialización. Las ventas de leche en polvo disminuyeron 33,4% al comparar el comportamiento del mercado entre agosto de 2012 y el mismo mes de 2011, mientras que la comercialización de leche pasteurizada bajó 13,4% en el mismo período.

**La banca con mayores ganancias.** De acuerdo con el último informe de la Superintendencia de Bancos (Sudeban), en los primeros ocho meses de este año la banca registró un beneficio de VEB 5.160 millones, lo que supone un incremento de 112,0% respecto al mismo período de 2011. El aumento en los beneficios ha venido



de la mano de mayores inversiones en bonos públicos (que reportan beneficios libres de impuestos a la banca), las comisiones en dólares provenientes del Sitme y el importante crecimiento de la cartera de créditos.

**Pero una menor intermediación.** El informe publicado por la Sudeban también muestra que la intermediación crediticia se ubicó en 53,7%, lo cual representa una caída de 2,7 puntos porcentuales con respecto al mismo mes del año pasado, cuando esta se ubicó en 56,4%. La caída del índice de intermediación se debe al crecimiento importante de las captaciones del público en 60,1% (a/a), mientras que la cartera de créditos ha crecido a un ritmo menor, registrando un incremento de 53,0% en el mismo período.

**A ponerse al día.** Durante una entrevista concedida a un canal regional, el presidente Hugo Chávez, candidato a la reelección, aseguró que la banca privada tendrá que “ponerse más al día” en caso de que él gane las elecciones del 7 de octubre. De acuerdo con Chávez, “la banca privada debe ponerse más al día en los programas de desarrollo nacional, en los programas de vivienda”. El mandatario aseguró que, en caso de vencer en las elecciones, se continuará fortaleciendo la banca pública y la banca comunal.

**Solicitan revisar política automotriz.** Industriales del ramo automotor temen que el sector se contraiga por quinto año consecutivo, acentuando el declive que ha coincidido con aplicación de la política automotriz promulgada en 2007. Por tal motivo, el presidente de la Cámara de Fabricantes Venezolanos de Productos Automotores (Favenpa), José Hernández, ha hecho un llamado al Ejecutivo nacional para que se revise la política automotriz. Entre 2007 y 2011 el ensamblaje de automóviles ha caído 40% y ha pasado de las 172.000 unidades a tan sólo 102.000.

**“Una ayudita” a la industria textil.** El ministro de Industrias, Ricardo Menéndez, señaló que se están impulsando 1.082 empresas del ramo textil, de las cuales 522 ya han recibido financiamientos por US\$5.500 millones provenientes del Fondo Bicentenario. El financiamiento estará acompañado de capacitación en aspectos financieros y tecnológicos y tiene como norte “sustituir las importaciones e impulsar las exportaciones”. Se estima que con la medida el sector registre un crecimiento de 37%, lo que significaría un incremento en la producción interna actual de 30.000 toneladas a 42.000 toneladas de telas y tejidos.

**Pequeñas farmacias no rendirán cuentas.** Las pequeñas farmacias no deberán registrarse ante el Sistema Automatizado de Administración de Precios (Sisap) de la Superintendencia Nacional de Costos y Precios (Sundecop), así lo señaló dicho organismo. En un instructivo ideado por la Sundecop se explica que las “farmacias consideradas como pequeños establecimientos estarán sujetas a la carga de la información a través del Sisap una vez que la Sundecop establezca los procedimientos especiales para este tipo de sujetos”.



**Un nuevo mercado negro, y no es de dólares.** Rezagos en los precios regulados, menos divisas para importar y la aplicación de un sistema de guías para los productos han afectado la oferta del sector farmacéutico, con lo cual se ha propiciado la aparición de un mercado negro. Varios de los productos que han desaparecido de los anaqueles de farmacias y supermercados ahora se consiguen a un mayor precio, aunque sin un permiso sanitario que los avale. Entre los empresarios del gremio surgen las dudas: si no hay dólares para ellos, ¿cómo importan quienes abastecen el mercado negro?

**Hasta por Internet.** Es tal la escasez de algunos productos farmacéuticos que han surgido oferentes a través de páginas Web de comercio electrónico. Recientemente el portal de comercio digital mercadolibre.com.ve retiró de su oferta la venta de medicamentos. En la página Web se estaban ofreciendo Glucofage y Euthyrox, dos de las medicinas que más escasean en las farmacias. De acuerdo con la política de la empresa, está prohibida la venta de productos farmacéuticos.

**Se recupera el comercio binacional.** Las relaciones comerciales entre Colombia y Venezuela siguen en franca recuperación. De acuerdo con las cifras difundidas por el Departamento Administrativo Nacional de Estadística del vecino país (DANE), el comercio binacional, en los primeros siete meses del año, alcanzó un monto de US\$1.885 millones, un crecimiento de 50,1%, con respecto a los US\$1.256 millones registrados los primeros siete meses de 2011. La balanza comercial de los primeros siete meses del año fue favorable a Colombia por US\$1.115 millones.

## *Tips Economía Mundial*

**OCDE ve desaceleración para sus economías.** De acuerdo con los resultados de Índice Compuesto de Indicadores Líderes (CLI), publicados en el último boletín de la Organización para la Cooperación y el Desarrollo Económico (OCDE), la economía mundial se está desacelerando este año. El CLI, que fue diseñado para anticipar los puntos de inflexión en la actividad económica, apunta a una moderación de la actividad económica en las principales economías de la OCDE y una desaceleración más marcada en las principales economías no OCDE en lo que va de año.

**Alemania se mete la mano en el bolsillo.** El Tribunal Constitucional alemán aprobó la participación de Alemania en el Mecanismo Europeo de Estabilidad (Mede), removiendo del camino el último obstáculo para la entrada en funcionamiento de dicho fondo de rescate, que ya había sido aprobado por el resto de los países del euro. La aprobación del tribunal le permitirá a Alemania aportar



EUR 190.000 millones, el 7% de su PIB, para el mecanismo que rescatará a los países europeos que tengan problemas en el futuro.

**Un arma definitiva contra la crisis.** El Mede será un fondo nuevo que podrá hacer préstamos a los países en problemas, con la condición de que se cumplan ciertos requisitos en materia de ajustes fiscales. El fondo podrá comprar bonos soberanos en el mercado primario para aliviar la presión sobre los países con problemas, mientras que el BCE lo hará en el secundario. El Mede contará con EUR 700.000 millones, de los cuales EUR 200.000 millones ya están comprometidos para los rescates de los primeros en entrar en crisis: Grecia, Portugal e Irlanda.

**Tensión en el Lejano Oriente.** La disputa entre China y Japón sobre un grupo de islas deshabitadas ha llevado a violentos ataques contra conocidas empresas japonesas en territorio chino. Empresas japonesas como Panasonic, Canon, Mazda y Honda han anunciado la paralización de sus operaciones en China tras una serie de protestas anti japonesas en ese país. Por su parte, medios estatales chinos advierten que Japón podría sufrir otra "década perdida" si se ven afectadas las relaciones comerciales entre ambos países, las cuales sumaron US\$340.000 millones el año pasado.

**Competencia desleal.** De acuerdo con funcionarios de la Casa Blanca, el Gobierno de Barack Obama presentó una denuncia contra la República Popular de China ante la Organización Mundial de Comercio (OMC) por competencia desleal en las exportaciones de automóviles y autopartes. Según un alto funcionario, se acusaría a China de otorgar US\$1.000 millones en subsidios ilegales a exportadores de automóviles y autopartes entre los años 2009 y 2011, beneficios que violarían la prohibición de la OMC sobre subvenciones supeditadas a la exportación.

**Latinoamérica: un oasis para los españoles.** Sacudidas por la crisis en Europa, cada vez más empresas españolas han puesto sus ojos en América Latina, una región que de acuerdo con la Comisión Económica para América Latina y el Caribe (Cepal) crecerá entre 3,5% y 3,7%, y que además cuenta con grandes reservas de recursos naturales. Países como Brasil, Guatemala, Chile, Colombia, Bolivia, Uruguay y República Dominicana son los que han percibido un mayor aumento en el número de empresas españolas registradas en sus cámaras de comercio.

**Aunque la región también se ha visto afectada.** De acuerdo con el informe "Panorama de la Inserción Internacional", la Cepal pronostica que las exportaciones de toda la región podrían aumentar solo 4%. El organismo señala que la recesión en la zona del euro, el menor dinamismo económico en Estados Unidos y la moderación del crecimiento en China y otras economías emergentes incidirán en el comercio de la región, que mostrará en 2012 cifras que se situarán cerca de 20 puntos porcentuales por debajo de las tasas de expansión del año pasado.



**Ahí vienen los MIST.** El termino MIST, acuñado por la firma Goldman Sachs, hace referencia a México, Indonesia, Corea del Sur y Turquía, las cuales han sido presentadas como las economías emergentes que buscan seguir la senda marcada por los “Brics” (Brasil, Rusia, India, China y Suráfrica). Las economías MIST han duplicado su tamaño en tan solo una década, y en el último año registraron un crecimiento de 12%. Se prevé que las mismas pasen a ser un importante impulsor de la economía mundial.

**Un discurso de US\$6.000 millones.** Una aparición de 30 minutos del creador de la red social Facebook, Mark Zuckerberg, en una conferencia de la industria tecnológica se tradujo en US\$6.785 millones de dólares en valor de mercado adicional para dicha compañía. El valor de las acciones de Facebook se disparó luego de la aparición pública de su Presidente Ejecutivo, quien insinuó que la compañía podría entrar en el mercado de búsquedas.

**EE.UU.: ¿De vuelta al oro?** En varios estados de la nación norteamericana, legisladores preocupados por la crisis fiscal, las políticas de la Reserva Federal y la debilidad del dólar han presentado proyectos de ley para permitir a los ciudadanos usar metales preciosos como el oro para declarar impuestos y hacer negocios. Aunque la medida es interesante y podría aplicarse a pequeña escala, analistas consideran prácticamente imposible implementar dicho sistema alternativo en una economía que mueve miles de millones de dólares al día.

## Tips Políticos

**Resultados positivos: ¿vientos de cambio?** Durante una entrevista al diario el Universal, Armando Briquet, coordinador del Comando Venezuela aseguró que hay una tendencia al crecimiento del respaldo a la candidatura de Henrique Capriles y que encuestas realizadas para su comando ya lo ubican dos puntos por encima de Chávez, algo que a menos de un mes de las elecciones y frente a un “poderoso Gobierno” es un “resultado positivo”. De acuerdo con Briquet, el comportamiento del presidente Chávez es el de alguien que “está claro” que va a perder las elecciones.

**A romper el techo.** Durante una entrevista concedida al canal regional Telellano, el candidato a la reelección y actual presidente de la República, Hugo Chávez, anunció que aspira a ganar las elecciones con más del 65% de los votos. El candidato de Gobierno también manifestó su deseo de que *“de los escombros que queden”* (de la oposición), tras la derrota electoral, surja una dirigencia con la cual se pueda dialogar. *“Yo como presidente estoy obligado a conversar, pero se requiere una dirigencia seria”*, afirmó.



**La ventaja “no es insalvable”.** El director de Datanálisis, José Antonio Gil Yépez, señaló que el estudio de dicha firma revelado por el presidente Chávez y que muestra una ventaja a su favor de 17 puntos porcentuales sobre Henrique Capriles, podría provenir de una encuesta privada realizada por la referida encuestadora. Gil afirmó que el último estudio de Datanálisis, realizado entre el 03 y 08 de septiembre, reflejó 13 puntos a favor del candidato a la reelección y si bien el primer mandatario tiene razón en decir que lleva una ventaja, esta *“no es insalvable porque se ha ido reduciendo en los últimos 4 meses”*.

**¿Amenaza o advertencia?** Luego de recordar que una revolución no puede estar desarmada, el presidente Hugo Chávez afirmó que un triunfo suyo en las próximas elecciones presidenciales de octubre permitirá seguir alejando al país del *“espanto de una guerra civil”*. Chávez señaló que *“no es que esté amenazando con una guerra civil”*, sino que si gana la oposición, las medidas económicas o *“el paquetazo”* a aplicar haría *“temblar”* al país, mientras que si él gana, seguiríamos alejándonos de una posible guerra civil.

**“20 años no son nada”.** Después de ser consultado sobre si, de salir victorioso en las elecciones, 20 años en el poder le bastarían, el presidente y candidato a la reelección, Hugo Chávez, afirmó que *“20 años no son nada”*. El mandatario señaló que *“no se trata de Chávez. Chávez no ha sido sino una circunstancia”*, que el éxito que está teniendo su Gobierno se debe a que se está implementando un programa exitoso en lo político, social, económico e internacional, *“estamos construyendo las bases de un proyecto histórico en el que se nos irá toda la vida”*, agregó.

**Claro y raspao.** Con unas contundentes declaraciones, Henrique Capriles, candidato a la presidencia de la República, rechazó la actuación del diputado Juan Carlos Caldera, sobre quien se presentó un video donde aparece recibiendo dinero supuestamente para la campaña presidencial. *“No acepto que alguien utilice mi nombre y el proyecto para meterme en su pantano”* fueron las palabras de Capriles, con lo que el diputado Caldera queda fuera del proyecto del progreso.

**El ejemplo empieza por casa.** Con el diputado Julio Borges como vocero, la Dirección Nacional del partido Primero Justicia fijó posición sobre la denuncia que involucra al diputado Juan Carlos Caldera, militante de la organización, con un supuesto soborno. La organización política, en estricto apego a sus valores, optó por separar a Caldera de la militancia del partido. Se tomó la decisión considerando que *“nuestra meta de tener una Venezuela donde haya justicia para todos por igual, nos obliga a dar el ejemplo y comenzar por nuestra propia organización”*, señaló Borges.

**“Si enfrentaran la corrupción, se quedarían sin ministros”** Durante un acto público en el estado Lara, Henrique Capriles, candidato presidencial de la Unidad, exhortó a sus seguidores a ignorar *“las peleas”* que promueve el Gobierno y enfocarse en la



construcción "del futuro y el progreso" que ofrece su victoria. Al referirse a la actitud del Gobierno y el PSUV sobre sus denuncias, aseguró que si el Gobierno las tomara en serio, "se quedaría sin ministros, porque mientras más leales son al régimen, los premian con los mejores cargos".

**Preparando el terreno.** El presidente de Colombia, Juan Manuel Santos, recibió en su despacho al candidato presidencial de la Unidad, Henrique Capriles Radonski. Tras el encuentro, que duró alrededor de 25 minutos, y que tenía como propósito "preparar el terreno" para fortalecer las relaciones entre ambos países (tanto en materia económica como en lo que a seguridad de las fronteras se refiere), Santos reiteró la neutralidad de Colombia frente al proceso electoral que se desarrollara en el país e hizo votos por este contara con una participación masiva de los venezolanos.

**Calentando motores.** El Partido Socialista Unido de Venezuela (PSUV) realizó un simulacro para verificar el funcionamiento de su maquinaria electoral rumbo a las elecciones presidenciales del 7 de octubre, evento que contó con la activación de su estructura política en todos los centros electorales de Caracas. En opinión de Robert Serra, militante del PSUV, probar la maquinaria del partido a tan pocos días de los comicios presidenciales permite obtener un soporte para tener precisada la hora de llegada, la logística, la movilización y todo aquello "que no puede fallar ese día".

**El huracán, no pasó de ser una tormenta.** "Ahí, viene el huracán bolivariano" exclamaba el canciller de la república, Nicolás Maduro, al referirse a la llegada del presidente Hugo Chávez a un acto proselitista en el populoso sector de Catia (Caracas). Lo cierto es que "el huracán" no pasó de ser tormenta y el evento contó con la movilización de apenas tres cuerdas de "militantes", provenientes de organismos públicos. Tanta fue la apatía que la reacción de Chávez fue no hablar al finalizar la caravana. Al ser consultado sobre la poca asistencia, el diputado Freddy Bernal respondió que "la movilización más importante será el 7-0".

**Fracaso antidrogas: ¿negligencia o complicidad?** En un memorando distribuido por la Casa Blanca, Estados Unidos acusó a Venezuela de "fracasar manifiestamente" en la lucha anti-drogas y volvió a colocar al país por cuarto año consecutivo en su "lista negra". El informe señala que, entre otras razones, "la porosa frontera occidental con Colombia, su débil sistema judicial, la inconsistente cooperación internacional antidrogas" hacen de Venezuela una de las rutas preferidas del tráfico de drogas desde Sudamérica.

**España quiere ser observador el 7-0.** De acuerdo con José Soria, ministro español de Industria, Energía y Turismo, el Gobierno español estaría dispuesto a enviar observadores a las próximas elecciones presidenciales, aunque el CNE pareciera no estar interesado en la participación de la nación ibérica. Soria señaló que el Gobierno español, a través del Ministro de Asuntos Exteriores, solicitó al de Venezuela enviar observadores a las elecciones presidenciales del próximo 7 de octubre, y la respuesta



del Consejo Nacional Electoral venezolano fue que se reserva la facultad de formular invitaciones al respecto.

## Tips Legislativos

**Inician período de sesiones.** La AN inició el 18 de septiembre el segundo período de sesiones que terminará el 15 de diciembre. Se prevé que los parlamentarios activarán el juicio político a su homólogo Juan Carlos Caldera, de la bancada de la unidad, por la aparición en un vídeo en el que recibe dinero del empresario Wilmer Ruperti.

**Se iniciaron las investigaciones sobre el video de Caldera.** El diputado ante la AN por el PSUV, Juan Carlos Alemán, señaló que mediante una comisión se iniciaron las investigaciones sobre el video del diputado Juan Carlos Caldera, que supuestamente lo implican en hechos ilícitos al recibir dinero para la campaña de Capriles Radonski. Alemán precisó que desde el parlamento aún no se ha contemplado allanar la inmunidad parlamentaria de Juan Carlos Caldera; sin embargo, la medida podría tomarse de acuerdo con lo que arroje la comisión recién asignada.

**Ley Penal del Ambiente aumentará costos a empresas.** El abogado Gregory Odreman señaló en un foro realizado por la Confederación Venezolana de Industriales (Conindustria) que *"una de las consecuencias de esta ley es que le encarece las operaciones a las empresas porque tienen que ser muy cuidadosas"*. El jurista destacó que el texto legal, reformado en mayo de este año, establece hasta 78 normas que contienen sanciones penales o multas tanto para las personas jurídicas como para las personas naturales que dirigen las compañías.

**Partidización impide eficacia legislativa.** El colectivo Monitor Legislativo señaló que la elevada politización y partidización del Poder Legislativo en el primer día de sesiones del segundo período legislativo de este año impidió el desarrollo armónico y eficaz del trabajo parlamentario. La AN identificó como prioridades para este segundo período la necesidad de proceder a la reforma del Código Orgánico de Justicia Militar y a elaborar y someter a discusión de la Plenaria, con consulta pública, la Ley de Clasificación y Desclasificación de Información.





**INDICADORES ECONÓMICOS**

