

Remesas, cuarentena y seguridad alimentaria

El flujo de remesas hacia Latinoamérica ha aumentado significativamente desde inicios de siglo, volviéndose cada vez más relevante para las economías locales. Para 2005, las transferencias por este concepto hacia la región y el Caribe superaron los USD 52 millardos (BID, 2006)¹. Venezuela no fue la excepción, mostrando un incremento notorio en ese flujo desde los inicios de la crisis económica local en 2014, hasta alcanzar los USD 1.138 millones solo en 2017.

No obstante, la pandemia de COVID-19 afectó negativamente tales no solo para el país sino para toda la región. En particular, los países donde residen migrantes latinoamericanos se vieron profundamente afectadas por las políticas de confinamiento contra el nuevo virus, lo que contrajo las posibilidades de trabajo de los migrantes y, por lo tanto, su generación de ingresos y capacidad de ahorro para su manutención diaria y envío de dinero a sus países de origen.

La contracción de las remesas en 2020 se suma a las demás vulnerabilidades macroeconómicas que dificultan a Venezuela sobrellevar la crisis por la que atraviesa. El presente informe explora, a *grosso modo*, el efecto de las remesas en la región postpandemia y los posibles escenarios para el mediano plazo.

Resultados desiguales entre la región

De acuerdo con el Fondo Monetario Internacional (2005)², las remesas impulsan el crecimiento económico al brindar alternativas dentro de los sistemas financieros débiles. Orozco (2005 & 2006)³ señala que las personas con cuentas bancarias que a su vez reciben remesas tienen mayores probabilidades de constituir un negocio propio.

¹ Orozco, M. (2006). *International Flows of Remittances: Cost, competition and financial Access in Latin America and the Caribbean toward an industry scorecard*. Washington, DC.

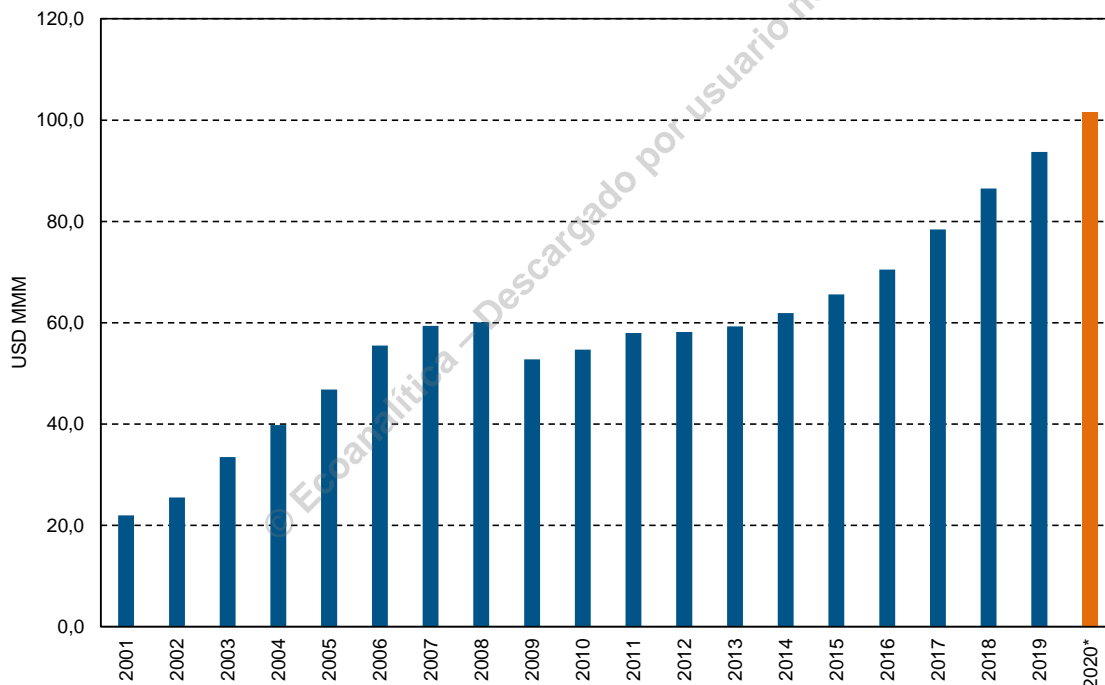
² Giuliano, P. & Ruiz Arranz, M. (2005). *Remittances, Financial Development, and Growth*. IMF Working Paper.

³ Orozco, M. & Hamilton, E. (2005). *Remittances and IMF intermediation issues and lessons*, In *Remittances, Microfinance and Development: building de links*, Judith Shaw editor, The Foundation for Development Cooperation.

Año 17. Número 22. Semana II
Julio 2021

Si bien, al inicio de las fuertes restricciones de movilización a nivel global el flujo de remesas hacia América Latina se vio negativamente afectado, esta tendencia rápidamente cambió y las remesas aumentaron de forma agregada para el cierre de 2020. Contrario a las previsiones hechas por economistas a inicios de la cuarentena, las transferencias monetarias de migrantes a personas cercanas reportaron un incremento de 8,3% entre 2019 y 2020 para toda la región. Lo anterior parece deberse a dos razones: En primer lugar, a los estímulos fiscales de Estados Unidos, principal fuente de remesas para América Latina, y, en segundo lugar, al nivel de solidaridad importante que parecieran tener los emigrantes hacia sus familias, lo que los incentiva a responder contra choques adversos que también los afectan a ellos.

Remesas a Latinoamérica y el Caribe



Fuentes: CEMLA y Ecoanalítica.
*Proyecciones.

Sin embargo, dicha expansión no ocurrió de manera homogénea para toda la región. Los cálculos del CEMLA⁴ indican que Centroamérica y el Caribe vieron expansiones de 4,2% y 12,6%, respectivamente, pero Suramérica sufrió una caída de 1,0% en la

⁴ Maldonado, R., Harris, J. & Vivanco, F. (2021). *La Pandemia del COVID-19 y las Remesas a Latinoamérica y el Caribe en 2020*. CEMLA

Está totalmente prohibida la reproducción, publicación y/o distribución total o parcial del contenido de este informe. De detectarse fuga de información se cancelará el contrato sin derecho a reembolso de la suscripción.

Av. Blandín, C.C. Mata de Coco, piso 5, oficina 5-E, La Castellana, Caracas, 1060, Venezuela.
(+58 212) 266 9080 / Fax (+58 212) 266 5119 / RIF J-31130403-7

Año 17. Número 22. Semana II
Julio 2021

recepción de transferencias. Las remesas hacia Venezuela, según estimaciones de **Ecoanalítica**, retrocedieron 55,8%, lo que significó que las personas que aún residen en el país (y de menor estatus socioeconómico) hayan limitado sus gastos a bienes de consumo prioritarios (alimentos y salud). Esto se transforma en menor consumo, menores ventas para las empresas, menores ingresos, menores pagos o mayor desempleo. ¿Qué otras implicaciones tienen esta disminución de transferencias hacia Venezuela?

Vulnerable desde antes

Antes de analizar los otros efectos negativos que tiene el retroceso de las remesas en Venezuela, es importante tomar en consideración las vulnerabilidades que ya aquejaban al país cuando empezó la pandemia. En primer lugar, Venezuela ya experimentaba siete años seguidos de recesión económica (más de 64,0% del producto)⁵, 43 meses en hiperinflación (con tasas mensuales superiores a 57,7% en promedio), un déficit fiscal de 29,8% como porcentaje del PIB⁶ y un entorno político incierto y hostil.

¿Cómo cerró Venezuela en 2019?

Var. (%) PIB	-35,0
Inflación (%)	19.906
Déficit fiscal*	-29,8
Deuda*	214,4
RRII*	12,9
Exportaciones de materias primas*	41,1
Prima de riesgo	98,7

Fuentes: FMI, Banco Mundial y Ecoanalítica.

*Como % del PIB.

El BID (2020)⁷ señala que los principales factores que dejan a Venezuela en una situación delicada son el desplome de los precios petroleros —su fuente principal de ingresos por exportaciones y de fondos para el sector público— y las medidas de

⁵ Según cifras oficiales del BCV

⁶ Para cierre de 2019

⁷ Manzano, O. & Saboín, J. (2020). *LAC Post COVID-19; Challenges and Opportunities*. Country Department Andean Group, BID.

Año 17. Número 22. Semana II
Julio 2021

restricción de movilidad y actividad para contener la pandemia de COVID-19⁸. Asimismo, las deficiencias de Venezuela se expanden hacia la dimensión social. De acuerdo con la Encuesta de Condiciones de Vida (Encovi)⁹ para 2019 y 2020, la pobreza multidimensional¹⁰ en el país era de 65,0%. Como resultado, 79,3% de los venezolanos no tienen cómo cubrir su canasta de alimentos.

En 2019-2020, 93% de la población sufrió de inseguridad alimentaria, lo que implica que las familias carecen de acceso regular a suficientes alimentos nutritivos¹¹ para llevar una vida saludable. El consumo de alimentos en diciembre de 2019 fue 16% menor que en el mismo período del año previo en las poblaciones más pobres. En lo que respecta al sistema de cajas CLAP, este llegó a 25% menos familias en 2019 que las cubiertas en 2018¹².

Indicadores Alimenticios Venezuela 2019-2020

Inseguridad Alimentaria	93%
Promedio de calorías consumidas ¹	2006 kcal/día
Promedio de proteínas consumidas ²	17,9 grs/día
Desnutrición infantil por peso	8%
Desnutrición infantil por talla	30%

Fuentes: Encovi y Ecoanalítica.

1El requerimiento mínimo de calorías es de 2000 Kcal/día.

2El requerimiento mínimo de proteínas es de 51 grs/día.

Otras cifras indican que 8% de los niños de menos de 5 años califican como desnutridos según el indicador de peso para su edad y 30% de ese mismo grupo etario sufren de desnutrición crónica, el segundo peor país de la región en este indicador, equiparado con países africanos como Nigeria, Camerún, la República del Congo y Zambia.

⁸ El 13 de marzo fue anunciada la cuarentena oficial estricta a nivel nacional, la cual se implementó hasta mayo de ese año. Desde entonces, el país ha funcionado bajo el esquema de 7+7, el cual consiste en 7 días de actividad económica normal y 7 días de cuarentena.

⁹ Encovi. (2020). *Encuesta Nacional de Condiciones de Vida 2019-2020*. Disponible en:

¹⁰ La pobreza multidimensional mide la pobreza a través de las distintas carencias que pueden enfrentar las personas en áreas de salud, educación, entre otros.

¹¹ Organización de las Naciones Unidas para la Alimentación y la Agricultura. (s.f) *Hambre e inseguridad alimentaria*.

¹² Manzando, O. & Saboin, J. (2020). *LAC Post COVID-19: Challenges and Opportunities*. Country Department Andean Group. BID.

Año 17. Número 22. Semana II
Julio 2021

Las poblaciones más pobres tienen una alimentación basada en carbohidratos, donde la desigualdad de los estados nutricionales se diferencia en 30% de los estratos sociales. El consumo nacional de proteínas es 34,3% del requerido y el promedio nacional de kilocalorías consumidas coloca a Venezuela en el límite de la pobreza biológica¹³.

Posible alivio a la inseguridad alimentaria

Un estudio reciente del BID (2021)¹⁴ muestra que las remesas que llegan a Venezuela ayudan a disminuir la inseguridad alimentaria en el país. En el estudio, la seguridad alimentaria es medida a través de indicadores de consumo calórico, diversidad de dieta y limitaciones en el acceso de comida. A partir de datos de Encovi, la cual establece que 11,2% de los hogares reciben remesas, se estimó el peso que ellas tienen sobre estos hogares en cuanto a la calidad alimentaria.

La literatura que hace referencia a las remesas en países de África muestra resultados mixtos. Por un lado, Sulemana et al (2019) y Regmi & Paudel (2016) encontraron que una mayor cantidad de remesas está correlacionada con niveles más elevados de seguridad alimentaria. Por el otro, Babatunde (2018) determinó que las remesas no tienen un efecto significativo en la calidad de la dieta o en el estado nutricional de los niños en Nigeria, pero que sí influyen en la compra de comida de baja calidad. Atuoye et al (2017) halló que las remesas no son suficientes para disminuir la inseguridad alimentaria en Ghana.

Resultados para Venezuela

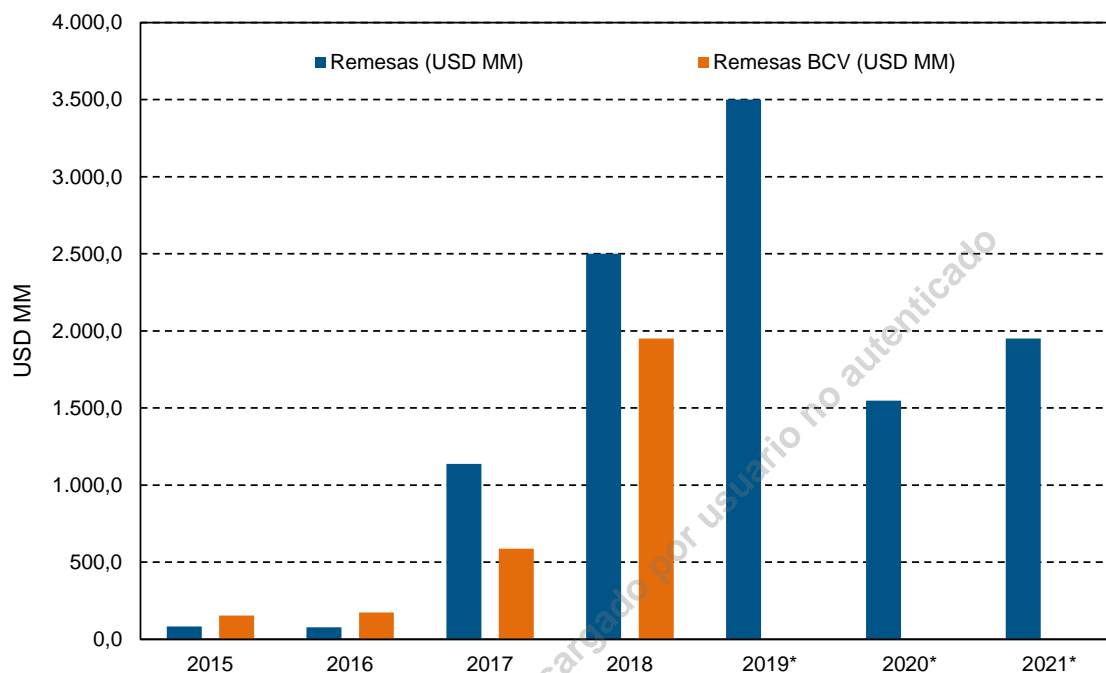
Stampini et al (2021) encontraron que los hogares que reciben remesas consumen, en promedio, 2.152 calorías por persona al día, a diferencia de las 1.822 calorías consumidas por los hogares que no reciben remesas. En cuanto a la diversidad, los hogares que cuentan con estas transferencias tienen acceso a 10,6 de los 15 grupos de comida, mientras que los que no reciben suelen consumir 9,8 de los grupos alimenticios. Asimismo, las limitantes en el acceso a comida son menores para los hogares recipientes de remesas.

¹³ La pobreza biológica hace referencia a las personas adultas que sufrieron de pobreza de niños, particularmente si vivieron en miseria antes de los 5 años de edad, pues estas condiciones pueden afectar el crecimiento y desarrollo biológico de las personas.

¹⁴ Stampini, M, Londoño, D., Robles, M. & Ibarán, P. (2021). *Effect of Remittances on Food Security in Venezuelan Households*. BID.

Año 17. Número 22. Semana II
Julio 2021

Remesas a Venezuela (USD MM)



*Estimaciones y proyecciones.

Fuentes: Banco Mundial, CEMLA, BCV y Ecoanalítica.

De esta forma, en el caso venezolano, las remesas enviadas por los migrantes juegan un rol fundamental para las personas que las reciben. El choque de menores remesas durante 2020 impactó no trivialmente a las personas que solían recibirlas con regularidad. Tal como se había comentado en informes previos de **Ecoanalítica**, 2020 fue un punto de inflexión en la tendencia alcista de las remesas observadas en 2019. Esta contracción significó o una caída de casi 67,4% en el número de hogares beneficiados (asumiendo que los migrantes que siguieron enviando remesas no alteraron el monto del envío) o una disminución de hasta USD 546 en lo que cada hogar recibía anualmente.

En este sentido, esto significó una mayor cantidad de hogares con ingresos más precarios, además de otros efectos colaterales producidos por la pandemia de COVID-19. Con una mayor movilización de la actividad económica en los países de residencia de los migrantes fuera de Venezuela, el flujo de remesas tenderá a aumentar este año, no obstante, mientras se mantengan restricciones de vuelo, se seguirá dependiendo de herramientas o plataformas que faciliten el envío de montos de forma electrónica sin depender de la presencia física de la persona. Asimismo, en la medida que se

Está totalmente prohibida la reproducción, publicación y/o distribución total o parcial del contenido de este informe. De detectarse fuga de información se cancelará el contrato sin derecho a reembolso de la suscripción.

Av. Blandín, C.C. Mata de Coco, piso 5, oficina 5-E, La Castellana, Caracas, 1060, Venezuela.
(+58 212) 266 9080 / Fax (+58 212) 266 5119 / RIF J-31130403-7

Año 17. Número 22. Semana II
Julio 2021

flexibilicen las políticas en contra del virus y las remesas aumenten nuevamente, el país verá otros retos como el surtimiento de combustible, ingresos reducidos para obtener alimentos en un entorno que permanece en hiperinflación.

Corina Fung

© Ecoanalítica – Descargado por usuario no autenticado

Está totalmente prohibida la reproducción, publicación y/o distribución total o parcial del contenido de este informe. De detectarse fuga de información se cancelará el contrato sin derecho a reembolso de la suscripción.

Año 17. Número 22. Semana II
Julio 2021

INDICADORES SEMANALES

Indicadores Económicos Semanales			
	II Semana Julio	Var. semanal (%)	Depre/Apre (%)¹
Mesas de dinero (VES/USD)²	3.244.588,3	1,2	1,2
	IV Semana Junio	Var. semanal (pp)	Var. anual (pp)
Tasa de interés activa (%)	54,9	-1,3	15,5
	I Semana Julio	Var. semanal (pp)	Var. anual (pp)
Tasa de interés overnight (%)	159,7	25,5	40,4
	I Semana Julio	Var. semanal (%)	Var. anual (%)
Reservas internacionales (MM USD)	6.175,0	0,6	-2,7
	IV Semana Junio	Var. semanal (%)	Var. anual (%)
Liquidez monetaria (MM de VES)	1.870.374.716,9	1,5	1.411,8
Precio de las cestas petroleras internacionales (USD/bl)			
	IV Semana Junio	Var. semanal (%)	Var. anual (%)
WTI	73,5	2,7	176,5
Brent	75,4	3,1	176,3
Precio de la cesta petrolera venezolana (USD/bl)			
	V Semana Julio	Var. semanal (%)	Var. anual (%)
Promedio semanal	22,4	0,0	-61,9
Promedio anual	28,8	-0,7	-51,7

Fuentes: BCV, Minpet, ONT y Ecoanalítica

* Variación anual del gasto acumulado.

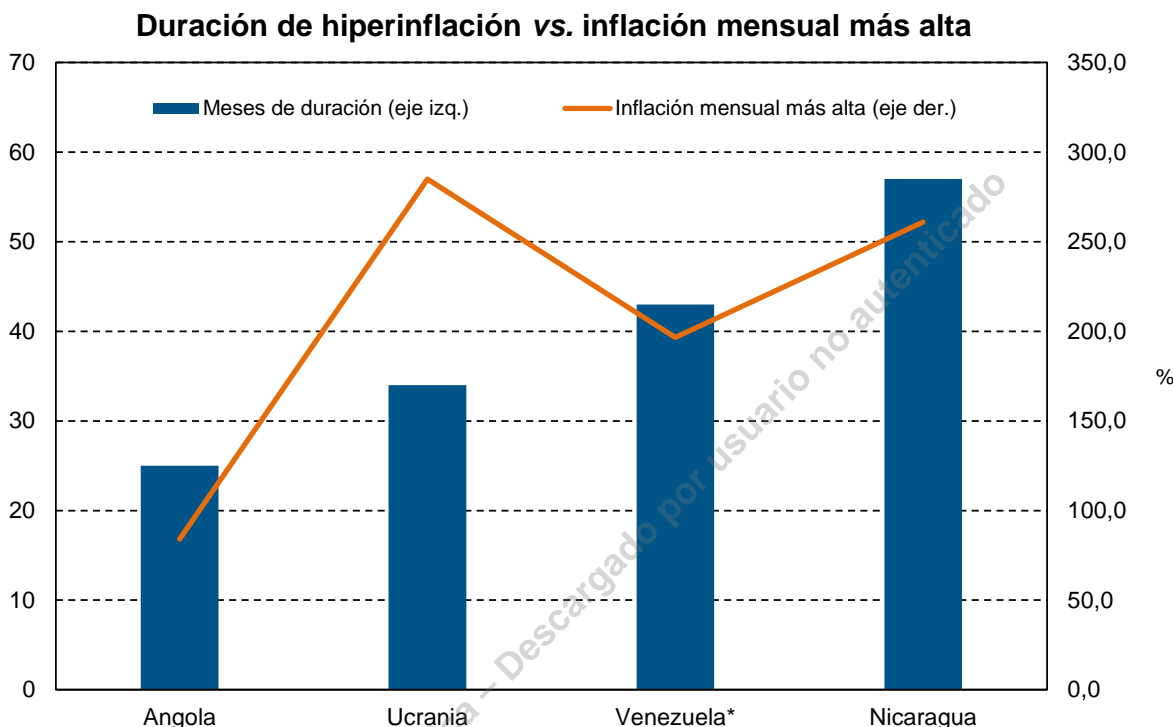
¹ Depreciación (+)/Apreciación (-)

² TC promedio ponderado de las mesas de cambio.

Está totalmente prohibida la reproducción, publicación y/o distribución total o parcial del contenido de este informe. De detectarse fuga de información se cancelará el contrato sin derecho a reembolso de la suscripción.

Año 17. Número 22. Semana II
Julio 2021

GRÁFICO DE LA SEMANA: “EN EL PODIO HISTÓRICO”.



(*) En progreso.

Nota: Se excluye del gráfico la hiperinflación de Grecia (La segunda más alta de la historia, de 55 meses de duración); y la de China (Cuarta más alta de la historia junto Angola, de 25 meses de duración).

Fuentes: The Hanke-Krus Hyperinflation Table, BCV y Ecoanalítica.

Históricamente, los procesos inflacionarios han sido causados por un déficit fiscal persistente, gracias a la emisión de dinero sin respaldo real que termina por minar la credibilidad de una moneda. El peor proceso del cual se haya tenido registro ocurrió en Hungría, desde agosto de 1945 hasta julio de 1946, cuando los precios se duplicaban cada 15 horas y la inflación diaria en promedio fue de 207,0%, según la “Tabla de Hiperinflación”, de Steve Hanke¹⁵ y Nicholas Krus¹⁶.

Respecto al caso local, según datos del Banco Central de Venezuela (BCV), el proceso hiperinflacionario en Venezuela comenzó oficialmente en diciembre de 2017, con una

¹⁵ Profesor de Economía Aplicada en la Universidad Johns Hopkins en Baltimore, Estados Unidos, y miembro senior y director del *Troubled Currencies Project* en el Instituto Cato en Washington, D.C.

¹⁶ Investigador asociado en el Instituto Johns Hopkins de Economía Aplicada, salud global y el estudio de la empresa comercial.

Está totalmente prohibida la reproducción, publicación y/o distribución total o parcial del contenido de este informe. De detectarse fuga de información se cancelará el contrato sin derecho a reembolso de la suscripción.

Año 17. Número 22. Semana II Julio 2021

inflación mensual de 55,6% extendiéndose hasta junio de 2021¹⁷, con un acumulado de 43 meses. De esta manera, Venezuela pasó a ser parte de 57 países que históricamente han tenido procesos hiperinflacionarios contemplados en dicha tabla y de los dos únicos países que han atravesado uno durante el siglo XXI, además de Zimbabue.

El proceso hiperinflacionario en Venezuela se coronó como el tercero más largo de la historia desde octubre del 2020, superando a la de Ucrania, que inició en enero de 1992 y duró 34 meses. En el podio histórico de hiperinflaciones más largas se encuentran Nicaragua, iniciada en junio de 1986 y de 57 meses de duración, seguida por Grecia, iniciada en mayo 1941 y que duró 55 meses. En el cuarto lugar, con una duración de 25 meses, se encuentran Angola, cuya hiperinflación inició en diciembre de 1994, y China, que entró en ese proceso en julio de 1943.

Sin embargo, la inflación mensual más alta, según la “Tabla de hiperinflación mundial”, fue la de Grecia, con una tasa de 13.800% en octubre de 1944, seguida de la vivida en China en abril de 1949 de 5.070%.

Algo interesante a resaltar, según lo que se puede observar en la tabla, es el tiempo que transcurre desde que se registra la inflación mensual más alta hasta el final del proceso de hiperinflación. En Nicaragua, el mes de la inflación mensual más alta fue a su vez el mes en que acabó su hiperinflación. En China, transcurrió aproximadamente medio mes, en Angola 8 meses, y en Grecia 14. El país más alejado de la tendencia es Ucrania, para cuyo final transcurrieron 31 meses desde el registro de su inflación mensual más alta. Venezuela, en este sentido, se parece a dicha nación europea, ya que según el BCV, la inflación mensual más alta registrada durante la hiperinflación ha sido de 196,6%, en enero de 2019. Es decir, más de quince meses atrás.

A pesar de la dolarización informal que ha ocurrido en el país, cifras del BCV indican que la inflación mensual superior a 50,0% más reciente ocurrió en diciembre del año pasado, por lo que según la definición de Cagan, Venezuela seguirá en hiperinflación hasta (al menos) enero de 2022. Seguimos haciendo historia (de la mala).

¹⁷ Cagan, P. (1956). The monetary dynamics of hyperinflation. Studies in the Quantity Theory of Money. Un proceso hiperinflacionario presenta variaciones en el nivel de precios superior o igual a 50,0% en base mensual, y esta termina cuando la variación mensual acumula 12 meses consecutivos debajo de este umbral.

Año 17. Número 22. Semana II
Julio 2021

TIPS ECONÓMICOS

COVID-19 en Venezuela. Según cifras gubernamentales al 8 de julio, el país acumula 280.980 casos registrados de coronavirus y 3.239 fallecidos. A su vez, según OurWorldInData, hasta el 7 de julio se estima que el 8,0% de la población ha recibido al menos una dosis de alguna vacuna.

Confinados contra la pandemia. La semana del 4 al 11 de julio se manejó bajo un esquema de flexibilización de las medidas de confinamiento, de acuerdo con el esquema “7+7” con el que las autoridades nacionales han abordado la pandemia. En esta semana, se flexibilizaron las medidas de confinamiento y todos los sectores de la economía mantuvieron su actividad siguiendo las normas de bioseguridad pertinentes.

Reconversión a la vista (I). Según una nota publicada por Bloomberg, el Banco Central de Venezuela (BCV) estaría considerando ejecutar una nueva reconversión monetaria que dividiría entre 1.000.000 el valor del bolívar soberano.

Reconversión a la vista (II). Las fuentes de Bloomberg especificaron que el BCV probablemente lanzará seis denominaciones diferentes que van de 2 bolívares a 100 bolívares y que el nombre seguirá siendo bolívar soberano; sin embargo, la autoridad monetaria no ha confirmado estos rumores.

Con su respectiva controversia (I). Por su parte, el economista José Guerra, diputado de la Asamblea Nacional electa en 2015, indicó que esta sería la tercera reconversión desde 2008 y afirmó “*Para mí lo único cierto es que hay que eliminar el bolívar*”.

Con su respectiva controversia (II). Además, Ronald Balza, Decano de la Facultad de Ciencias Económicas y Sociales de la Universidad Católica Andrés Bello, señaló que la reconversión no es una solución al problema económico, sino una manifestación del mismo.

Ultimátum de vacunación (I). Nicolás Maduro dio un ultimátum al sistema COVAX, el mecanismo de distribución de vacunas de las Naciones Unidas contra el COVID-19, para que enviara las vacunas o retiraría el dinero.

Ultimátum de vacunación (II). En respuesta, un vocero de GAVI, la alianza de vacunación que dirige el COVAX, indicó que “*estamos trabajando para resolver este asunto lo más rápido posible*”. Una persona familiarizada con el tema explicó a Reuters que, si bien esta transacción no está sujeta a sanciones impuestas por EE. UU., el gobierno no ha explicado satisfactoriamente a UBS, banco involucrado, para qué es el

Está totalmente prohibida la reproducción, publicación y/o distribución total o parcial del contenido de este informe. De detectarse fuga de información se cancelará el contrato sin derecho a reembolso de la suscripción.

Av. Blandín, C.C. Mata de Coco, piso 5, oficina 5-E, La Castellana, Caracas, 1060, Venezuela.
(+58 212) 266 9080 / Fax (+58 212) 266 5119 / RIF J-31130403-7

Año 17. Número 22. Semana II
Julio 2021

pago. Añadió que dicha entidad ejecutará la transacción tan pronto se aclaren las preguntas aún sin responder.

Recaudación a tope (I). José Cabello, director del Servicio Nacional Integrado de Administración Aduanera y Tributaria (Seniat), indicó que en junio se recaudaron VES 2.274.346 millardos por concepto de impuestos.

Recaudación a tope (II). Cabello indicó que por concepto de aduanas se obtuvo VES 461.686.022, por rentas internas se recaudó VES 137.533.291 millones, por Impuesto sobre la Renta se recaudó VES 90.657.576 millones y por Impuesto sobre el Valor Agregado (IVA) se recaudó VES 286.235.896 millones.

Bonos y más bonos. A partir del 1 de julio comenzó la transferencia del bono “Amor Mayor” a través del sistema Patria por un monto de VES 7 millones o USD 2,2 al tipo de cambio oficial del 8 de julio. Además, Maduro informó que se aprobó la entrega de 19.420 nuevas pensiones de Amor Mayor a través de la plataforma.

Mesas de dinero. Para la segunda semana de julio, la tasa promedio de las mesas de dinero fue de VES 3.244.588,3/USD, lo que representa una depreciación de 1,2% con respecto a la semana anterior.

¿Líquidos? La liquidez fue de VES 1.870.374.716,9 millones para la semana del 25 de junio, una variación de 1,5% en términos nominales en relación con la semana previa y de 1.411,8% con respecto al año pasado.

TIPS PETROLEROS

Pdvsa pisó el acelerador (I). De acuerdo con lo reportado por Reuters, las exportaciones de petróleo venezolano aumentaron en junio a razón de 632.900 barriles diarios (kb/d), lo cual representa un aumento interanual de 66% e intermensual de 6,5%.

Pdvsa pisó el acelerador (II). El aumento se debió a la presión que tenía Pdvsa por asegurar las ventas de la mayor cantidad de crudo posible a su principal comprador, China, a través de Malasia, antes de la entrada en vigor, el 12 de junio, del impuesto sobre las importaciones de mezclas con bitumen.

Pdvsa pisó el acelerador (III). El anuncio del Gobierno de China respecto al nuevo impuesto, de al menos 40,0%, coincidió con la reactivación de maquinarias en distintas plantas de Pdvsa que permitieron una mayor producción. Dentro de estas se encuentra el mejorador de crudo de Petrocedeño y de la estación de mezclado de Petropiar.

Está totalmente prohibida la reproducción, publicación y/o distribución total o parcial del contenido de este informe. De detectarse fuga de información se cancelará el contrato sin derecho a reembolso de la suscripción.

Av. Blandín, C.C. Mata de Coco, piso 5, oficina 5-E, La Castellana, Caracas, 1060, Venezuela.
(+58 212) 266 9080 / Fax (+58 212) 266 5119 / RIF J-31130403-7

Año 17. Número 22. Semana II
Julio 2021

Pdvsa pisó el acelerador (IV). Por otro lado, la petrolera nacional envió aproximadamente 35,3 kb/d de crudo y combustible a Cuba, lo cual implica un descenso de 47,3% con respecto al mes anterior.

Nuevas promesas (I). Con el objetivo de impulsar la producción local hasta 1 mb/d en el segundo semestre del año, Pdvsa retomará una campaña, suspendida en 2019, para la perforación de pozos de crudo, según el “Plan de seguimiento operativo” creado internamente por la estatal.

Nuevas promesas (II). La estrategia contemplará la apertura de 3.700 pozos mediante la incorporación de 17 plataformas de perforación. Según el informe, 14 de ellas “contratadas a USD 1,5 millones cada una”, pues las tres restantes son propiedad actual de Pdvsa. En paralelo, la estatal planea “recuperar la capacidad de compresión e inyección de gas necesarias” para la producción petrolera.

La OPEP+ al borde (I). El 5 de julio se pospuso la que sería la tercera reunión de la OPEP+ para fijar los límites de producción para agosto, debido a las discusiones inconclusas que celebraron en las últimas dos semanas los miembros de dicha organización.

La OPEP+ al borde (II). Aunque una parte importante de la organización ha considerado propicio establecer un techo de producción mensual cercano a los 500 kb/d, según fuentes de la organización, se ha dificultado el consenso debido a la presión de los Emiratos Árabes Unidos (EAU) en contra de la propuesta de extender las restricciones sobre la producción hasta finales de 2022.

La OPEP+ al borde (III). Sin embargo, EAU aceptó la propuesta de Arabia Saudita de incrementar la producción progresivamente hasta dos millones de barriles diarios (mb/d) desde agosto hasta diciembre.

La OPEP+ al borde (IV). En la actualidad, los precios del crudo han alcanzado sus máximos desde 2018, por lo que han surgido preocupaciones respecto a la inflación futura y su impacto sobre la recuperación económica global pospandemia.

Se declara la ganadora (I). La Secretaría de Energía de México anunció el pasado 5 de julio la victoria de Pemex sobre la firma estadounidense Talos Energy ante el litigio por obtener el control del yacimiento petrolero de Zama, ubicado en el Golfo de México.

Se declara la ganadora (II). Debido al potencial de producción de hasta 800 millones

Está totalmente prohibida la reproducción, publicación y/o distribución total o parcial del contenido de este informe. De detectarse fuga de información se cancelará el contrato sin derecho a reembolso de la suscripción.

Av. Blandín, C.C. Mata de Coco, piso 5, oficina 5-E, La Castellana, Caracas, 1060, Venezuela.
(+58 212) 266 9080 / Fax (+58 212) 266 5119 / RIF J-31130403-7

Año 17. Número 22. Semana II
Julio 2021

de barriles que podría resultar de la explotación del yacimiento mencionado, Talos Energy, que descubrió el Zama, ha comunicado que tomará futuras acciones legales ante la decisión.

“Ojo de fuego”. El 2 de julio, una fuga de gas submarina de las instalaciones de Petróleos Mexicanos (Pemex) y una tormenta eléctrica propiciaron un incendio *“en la superficie del mar”* a aproximadamente 400 metros de Ku Charly, el campo más grande de Pemex, que cuenta con el 40,0% de la producción mexicana total. La operación regular se reanudó cinco horas más tarde.

TIPS SECTORIALES

Trabajando por Venezuela (I). El 1 de julio llegaron al país los paquetes de alimentos del Programa Mundial de Alimentos de las Naciones Unidas (WFP, por sus siglas en inglés) para dar inicio a su programa de comidas escolares para niños y personal de las escuelas vulnerables en Venezuela.

Trabajando por Venezuela (II). Como las escuelas en Venezuela están cerradas, el WFP proporcionará raciones para llevar a casa, dando prioridad a los niños menores de 6 años en las zonas más afectadas por la inseguridad alimentaria. Para este mes, se distribuirán 42.000 paquetes en Maracaibo.

Trabajando por Venezuela (III). El WFP tiene como objetivo llegar a 185.000 niños, niñas y personal escolar para el final de este año y 1,5 millones para finales del año escolar 2022-2023. El WFP gestionará su propia cadena de suministro, desde la compra de alimentos hasta la distribución en escuelas.

Reducida al 1,0%. Según el presidente de la Cámara de Construcción, Enrique Madureri, el sector está en un estado *“dramático”*, con una *“caída del PIB de la construcción del 99,0% con respecto a 2012”*. Además, afirmó que, actualmente, se cuenta con tan solo 20.000 puestos de trabajo directos en construcción de los 1,3 millones que existían hace nueve años.

Patrimonio de la humanidad en ruinas. El 30 de junio se produjo un incendio en la Universidad Central de Venezuela (UCV) que afectó a la Escuela de Estudios Políticos y Administrativos y a la Escuela de Bioanálisis. Dirigentes estudiantiles y autoridades académicas afirmaron que la ausencia de agua en las instalaciones de la universidad complicó el trabajo de los cuerpos bomberiles.

Está totalmente prohibida la reproducción, publicación y/o distribución total o parcial del contenido de este informe. De detectarse fuga de información se cancelará el contrato sin derecho a reembolso de la suscripción.

Av. Blandín, C.C. Mata de Coco, piso 5, oficina 5-E, La Castellana, Caracas, 1060, Venezuela.
(+58 212) 266 9080 / Fax (+58 212) 266 5119 / RIF J-31130403-7

Año 17. Número 22. Semana II
Julio 2021

Empobrecidos... De acuerdo con el presidente de Conindustria, Adán Celis, en su Encuesta Cualitativa de Coyuntura Industrial correspondiente al primer trimestre del año, se evidenció que el promedio de remuneración para los trabajadores del sector manufacturero formal es de USD 78 para obreros y operadores, USD 172 para profesionales y técnicos y USD 414 para gerentes de empresa.

...y diezmados (I). La encuesta mostró que durante el primer trimestre del año el promedio de la utilización de la capacidad instalada fue de 18,4% y 70,0% de las empresas encuestadas mantuvieron su capacidad por debajo del 20%. Solo subsectores industriales, como alimentos, químico-farmacéutico y envases plásticos, presentaron una utilización de su capacidad instalada por encima del 20%.

...y diezmados (II). Con estas cifras, la capacidad utilizada en la industria acumula ocho años consecutivos en descenso y, en términos reales, la utilización de los factores productivos se ha contraído 68,0% desde finales de 2012.

Anhelando créditos. Celso Fantinel, presidente de la Confederación de Asociaciones de Productores Agropecuarios de Venezuela (Fedegro), señaló que podría revertirse la precaria situación de los ciclos de siembra con financiamiento al campo y una inversión anual de unos USD 1.500 millones, lo que permitiría que, en tres años, se volvería a la siembra de 2 millones de hectáreas.

(Al menos) Un sector en alza. El presidente de la Cámara Inmobiliaria del estado Lara, Marcos Azuaje, afirmó que las operaciones de dicha institución se incrementaron en un 25,0% entre 2020 y 2021.

Los únicos que quedan. El vicepresidente de la Federación Nacional de Ganaderos de Venezuela (Fedenaga), Luis Prato, aseguró que solo hay 100.000 productores agropecuarios en el país encargados de garantizar el 100,0% de los productos ganaderos como queso, leche y carne. Según Prato, esto se debe a problemas de seguridad, como invasiones en el campo y expropiaciones.

A tu elección: Transportarte o enfermarte. La Asociación Civil Familia Metro denunció que el Metro de Caracas es el primer foco de contagios por coronavirus (COVID-19) de la capital, ya que no cuenta con las medidas de bioseguridad necesarias y es el "único medio de transporte disponible para los caraqueños ante la falta de combustible y repuestos de la flota de transporte superficial".

Nuevos dirigentes. La Asociación Bancaria de Venezuela designó el 6 de julio a los miembros de la Junta Directiva para el período 2021-2022. La presidencia ejecutiva será ocupada por José María Nogueroles López, quien ya fue presidente de dicha junta durante el período 1994-1998.

Está totalmente prohibida la reproducción, publicación y/o distribución total o parcial del contenido de este informe. De detectarse fuga de información se cancelará el contrato sin derecho a reembolso de la suscripción.

Av. Blandín, C.C. Mata de Coco, piso 5, oficina 5-E, La Castellana, Caracas, 1060, Venezuela.
(+58 212) 266 9080 / Fax (+58 212) 266 5119 / RIF J-31130403-7

Año 17. Número 22. Semana II
Julio 2021

TIPS INTERNACIONALES

COVID-19 en el mundo. Al 8 de julio, la Organización Mundial de la Salud (OMS) indicó que el número de casos de COVID-19 llegó a 184.572.371 y el de fallecidos fue 3.997.640 para la misma fecha. Para el 7 de julio, se han administrado 3.032.056.355 dosis de vacunas contra dicha enfermedad a escala mundial.

Colaboración global (I). El Banco Mundial anunció que proporcionará más de USD 4.000 millones para la compra y distribución de vacunas contra COVID-19 en 51 países en desarrollo, la mitad de los cuales se encuentran en África. Esta cifra se suma a los más de USD 150.000 millones que ha aprobado el Grupo Banco Mundial desde el inicio de la crisis generada por la pandemia.

Colaboración global (II). A su vez, la institución solicitó a los países que prevén un superávit de vacunas en los próximos meses que liberen sus opciones y cedan sus dosis excedentes de manera transparente, lo antes posible, a las naciones en desarrollo que cuenten con planes de distribución adecuados.

Mejor de lo que se esperaba. La economía estadounidense creó en junio 850.000 puestos de trabajo frente a los 680.000 esperados por los analistas, según lo anunciado por el Departamento de Trabajo. La cifra superó la de mayo (559.000), pero todavía faltan 6,8 millones de puestos de trabajo en comparación con febrero de 2020, justo antes del inicio de la pandemia en Estados Unidos.

Al alza. Según la Asociación de Futuros de China, su mercado de futuros reportó un alto crecimiento en sus transacciones durante el primer semestre del año, alcanzando al menos CNY 286,33 billones, lo que serían USD 44,25 billones, incrementando su ingreso interanual en 73,1%. En junio, el volumen de negocios se expandió 52,3% al llegar a CNY 47 billones.

La evolución de la vacuna (I). El Ministro de Salud israelí afirmó el 5 de julio que ha observado una disminución a 64,0% de la eficacia de la vacuna producida por Pfizer/BioNTech para prevenir la infección de COVID-19 y reducir su sintomatología desde el 6 de junio.

La evolución de la vacuna (II). Sin embargo, señaló que la vacuna se mantiene 93,0% eficaz para prevenir que las personas se enfermen gravemente a causa del COVID-19

Está totalmente prohibida la reproducción, publicación y/o distribución total o parcial del contenido de este informe. De detectarse fuga de información se cancelará el contrato sin derecho a reembolso de la suscripción.

Año 17. Número 22. Semana II
Julio 2021

y requieran hospitalización. Para la misma semana, Israel estaba transfiriendo el exceso de vacunas Pfizer con pronta fecha de expiración a países que tienen necesidad de suministro, como Corea del Sur.

De vuelta al caos. El Reino Unido observó un aumento en sus casos de contagios por COVID-19 de 53,0% en los últimos siete días, a pesar de que más del 60,0% de la población mayor a 18 años ha recibido la segunda de dos dosis de vacunación contra la enfermedad.

Otro que superó las expectativas. Según el Índice mensual de Actividad Económica (Imacec) del Banco Central de Chile, se registró un crecimiento de 18,1% en mayo en comparación con el mismo mes del año pasado, el mayor avance desde que existen registros. Esto significa que se recupera de la caída del 5,8% registrada el año pasado debido a la pandemia. Según Mario Marcel, presidente del Banco Central, se esperaba “*que sucediera a fines de año, pero lo estamos viendo hoy*”.

No hay vuelta atrás (I). El Gobierno de Perú desestimó el 2 de julio la petición de la excandidata presidencial Keiko Fujimori de permitir una auditoría internacional de los votos de la ronda electoral celebrada el 6 de junio.

No hay vuelta atrás (II). El Ministro de Justicia comunicó a la excandidata que el Gobierno no tenía poder legal sobre el jurado electoral para intervenir ante sus alegaciones de irregularidades en el proceso. En la actualidad, el Jurado Nacional de Elecciones se encuentra en proceso de revisar los votos, lo cual se espera que concluya a mediados de julio.

No faltarán vacunas (I). La Asociación Nacional de Empresarios de Colombia (ANDI) empezará esta semana a aplicar los 1,5 millones de dosis de la vacuna Sinovac que adquirió para inmunizar a los trabajadores y que recibió el 28 de junio.

No faltarán vacunas (II). En esta iniciativa, ANDI acoge a 32 gremios y organizaciones de distintos sectores del país. Espera recibir el próximo mes lo restante para completar los 2,5 millones de vacunas que compraron a Sinovac y que servirán para inmunizar a 1.250.000 trabajadores.

TIPS POLÍTICOS

Un gran gesto. La Embajada de Venezuela en Perú inició una jornada de trámites legales gratuitos para migrantes venezolanos que se encuentren en Piura y Barranca.

Está totalmente prohibida la reproducción, publicación y/o distribución total o parcial del contenido de este informe. De detectarse fuga de información se cancelará el contrato sin derecho a reembolso de la suscripción.

Año 17. Número 22. Semana II
Julio 2021

El embajador Carlos Scull aseguró que estas jornadas se celebrarán en julio y agosto para muchos venezolanos que no poseen los recursos económicos para viajar a Lima a realizar gestiones.

Debe ser voluntario. La Academia Nacional de Medicina pidió al Gobierno de Nicolás Maduro reconsiderar su decisión de aplicar a los niños y adolescentes la candidata a vacuna Abdala. Recordó que su administración debe considerarse como un estudio experimental y que los participantes deben estar conscientes de que participan, de manera voluntaria, en un experimento.

Con un claro ejemplo. Michelle Bachelet, alta comisionada de la Organización de las Naciones Unidas para los Derechos Humanos, presentó el lunes 5 de julio una actualización oral sobre Venezuela en el 47° período ordinario de sesiones del organismo. Bachelet reiteró su compromiso, y el de su oficina, de seguir prestando su apoyo para el respeto de los derechos humanos en Venezuela.

Garantizado. El dirigente opositor Juan Guaidó aseguró, una vez más, que el Acuerdo de Salvación Nacional que promueve cuenta con el respaldo de los aliados internacionales como Estados Unidos y la Unión Europea y contempla protección para los miembros de la Fuerza Armada Nacional Bolivariana (Fanb) y los actores políticos que contribuyan con la democratización del país.

A pesar de la tensión. El Gobierno de Venezuela, a través de la Cancillería venezolana, felicitó el 4 de julio a Estados Unidos por el aniversario de su independencia y expresó su deseo para que, más pronto que tarde, “caigan las barreras” que, considera, “impiden una relación de entendimiento entre ambos países”.

Detenidos. El Tribunal Tercero de Control con competencia nacional dictó una medida privativa de libertad contra Javier Tarazona, su hermano Rafael Tarazona y Juan de Dios García, miembros de la ONG Fundaredes. Los activistas fueron acusados de terrorismo, traición a la patria e instigación al oído y deben enfrentar un proceso judicial.

Sigue subiendo la lista. El director de la división de las Américas de Human Rights Watch, José Miguel Vivanco, calificó de “muy grave” la detención del director de Fundaredes, Javier Tarazona y de dos de sus integrantes y exige libertad inmediata para los activistas.

Denegado. La Corte Penal Internacional (CPI) rechazó la impugnación que presentó el Gobierno de Nicolás Maduro a la investigación iniciada por la Fiscalía sobre las violaciones sistemáticas a los derechos humanos.

Está totalmente prohibida la reproducción, publicación y/o distribución total o parcial del contenido de este informe. De detectarse fuga de información se cancelará el contrato sin derecho a reembolso de la suscripción.

Av. Blandín, C.C. Mata de Coco, piso 5, oficina 5-E, La Castellana, Caracas, 1060, Venezuela.
(+58 212) 266 9080 / Fax (+58 212) 266 5119 / RIF J-31130403-7

Año 17. Número 22. Semana II
Julio 2021

Impedimento. La delegación del Gobierno de Nicolás Maduro informó ante el Consejo de Derechos Humanos de la ONU que las sanciones impuestas por EE. UU. están bloqueando la llegada al país de vacunas contra el COVID-19.

¿Qué quieren a cambio? Venezuela avanza hacia elecciones regionales y el Gobierno de Nicolás Maduro busca la flexibilización de sanciones con concesiones a la oposición, que intenta reagruparse cuando Estados Unidos y la Unión Europea impulsan negociaciones.

Crescendo. La FANB ha ascendido a 174 militares a los grados de generales y almirantes mediante ocho resoluciones del Ministerio de la Defensa emitidas el 3 de julio, según la ONG Control Ciudadano. Para la organización, la mayoría de los efectivos han ascendido por su lealtad y no por mérito o desempeño castrense.

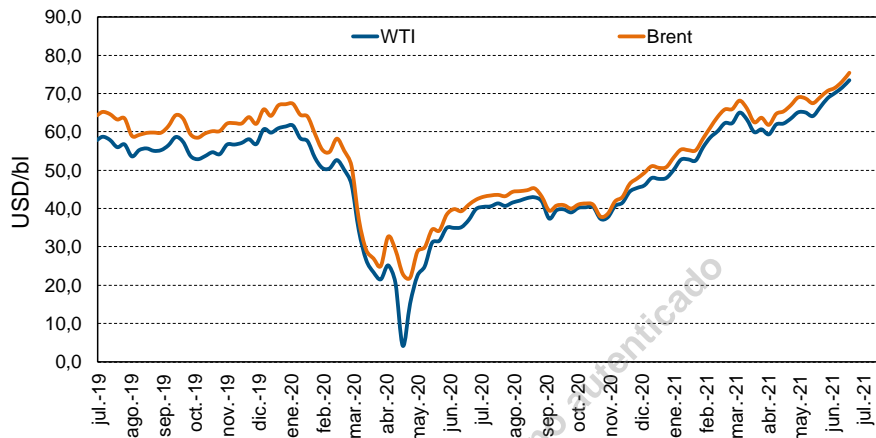
Apoyo económico. La solicitud de presupuesto para el año fiscal 2022, presentada por el Gobierno estadounidense de Joe Biden al Congreso, contempla USD 55 MM para reforzar la asistencia humanitaria en Venezuela. Se pretende asistir con esos recursos a la sociedad civil, medios independientes y actores democráticos.

Asistencia médica para todos. El líder político David Uzcátegui anunció que se propone la implementación del Programa de Asistencia Médica (PAM) al listado de proyectos que ya promueve en el estado Miranda para brindar atención médica en ocho servicios durante las 24 horas del día.

Está totalmente prohibida la reproducción, publicación y/o distribución total o parcial del contenido de este informe. De detectarse fuga de información se cancelará el contrato sin derecho a reembolso de la suscripción.

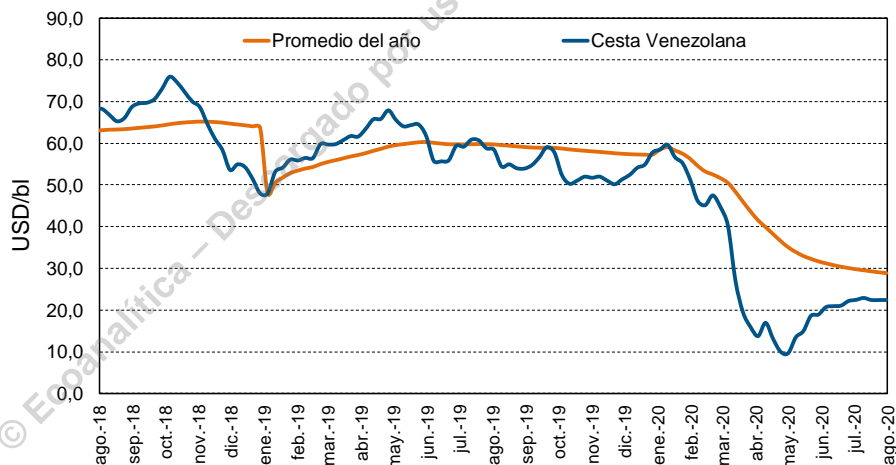
INDICADORES ECONÓMICOS

Precios del petróleo
(WTI y Brent)



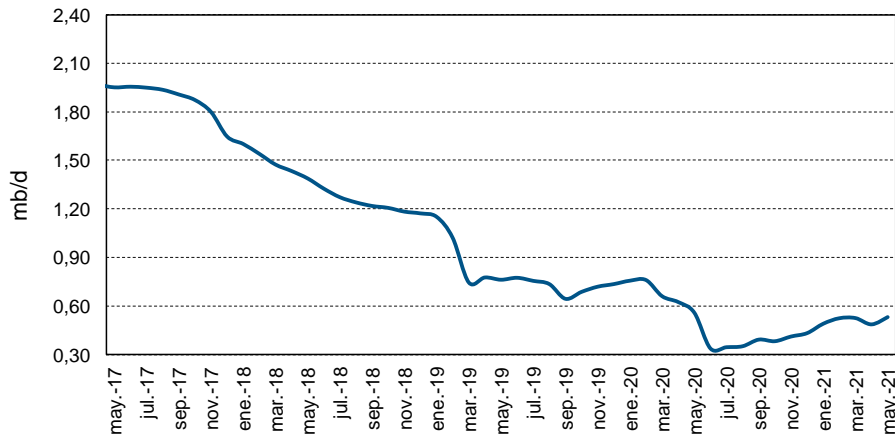
Fuentes: Menpet y Ecoanalítica

Precios del petróleo
(cesta venezolana)



Fuentes: Menpet y Ecoanalítica

Producción petrolera
(Fuentes secundarias)



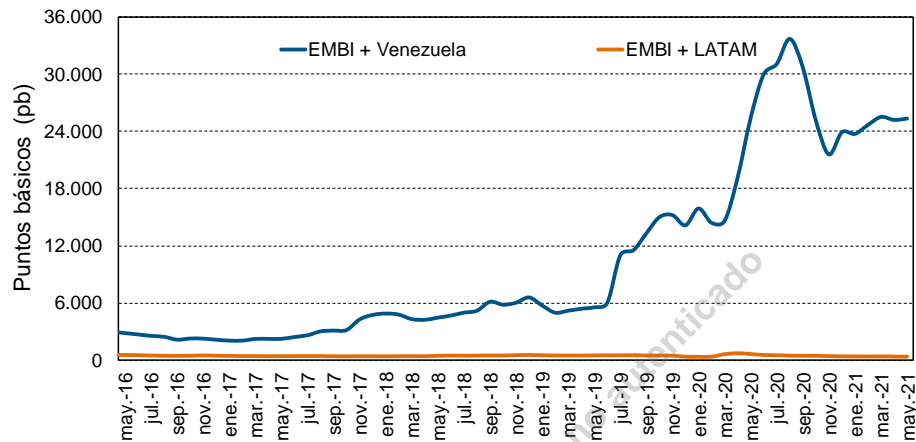
Fuentes: OPEP y Ecoanalítica

Está totalmente prohibida la reproducción, publicación y/o distribución total o parcial del contenido de este informe. De detectarse fuga de información se cancelará el contrato sin derecho a reembolso de la suscripción.

Av. Blandín, C.C. Mata de Coco, piso 5, oficina 5-E, La Castellana, Caracas, 1060, Venezuela.
(+58 212) 266 9080 / Fax (+58 212) 266 5119 / RIF J-31130403-7

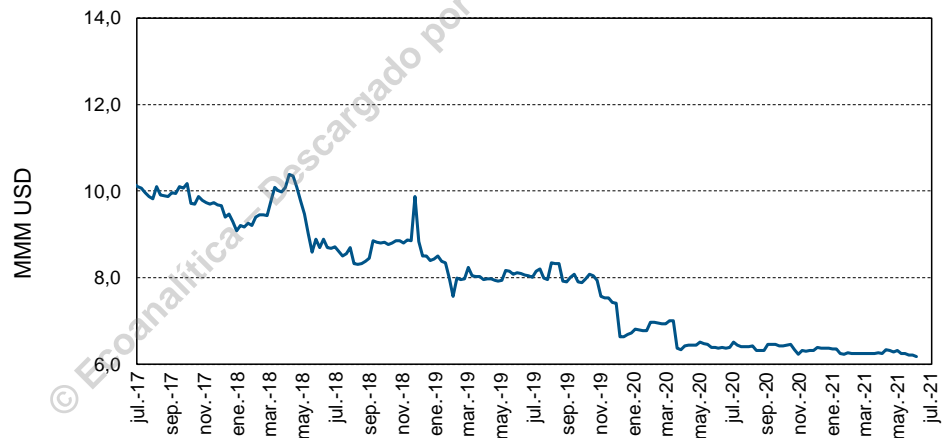
INDICADORES ECONÓMICOS

EMBI



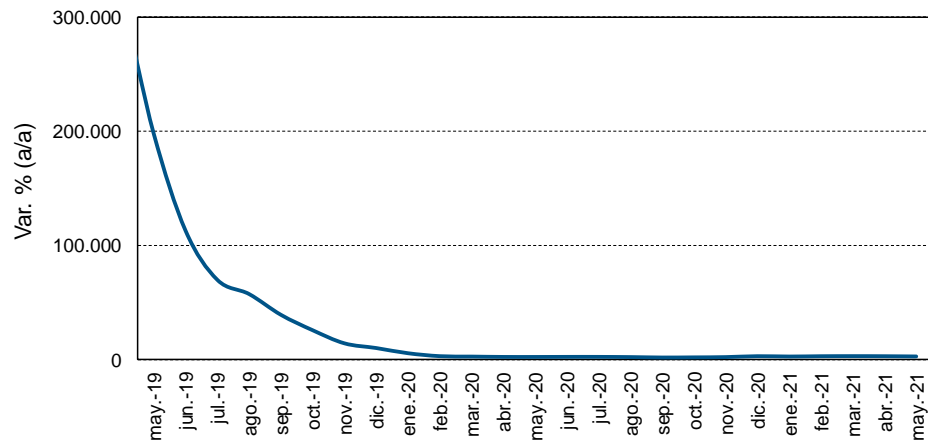
Fuentes: BCRP y Ecoanalítica

Reservas internacionales (BCV)



Fuentes: BCV y Ecoanalítica

Inflación (BCV)



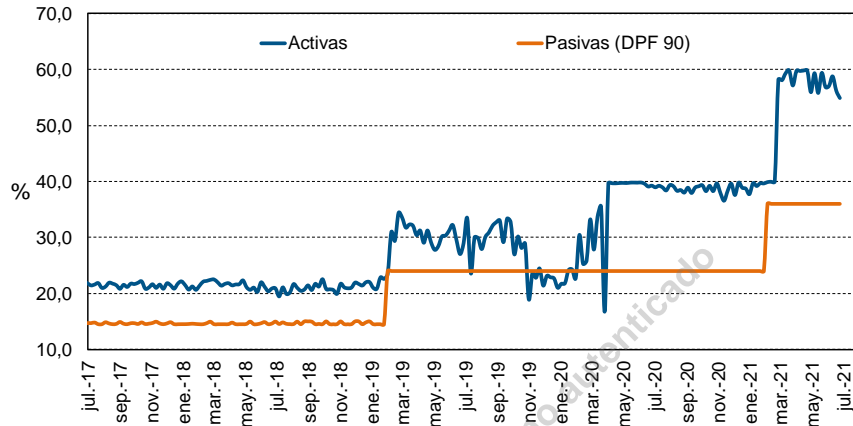
Fuentes: BCV y Ecoanalítica

Está totalmente prohibida la reproducción, publicación y/o distribución total o parcial del contenido de este informe. De detectarse fuga de información se cancelará el contrato sin derecho a reembolso de la suscripción.

Av. Blandín, C.C. Mata de Coco, piso 5, oficina 5-E, La Castellana, Caracas, 1060, Venezuela.
(+58 212) 266 9080 / Fax (+58 212) 266 5119 / RIF J-31130403-7

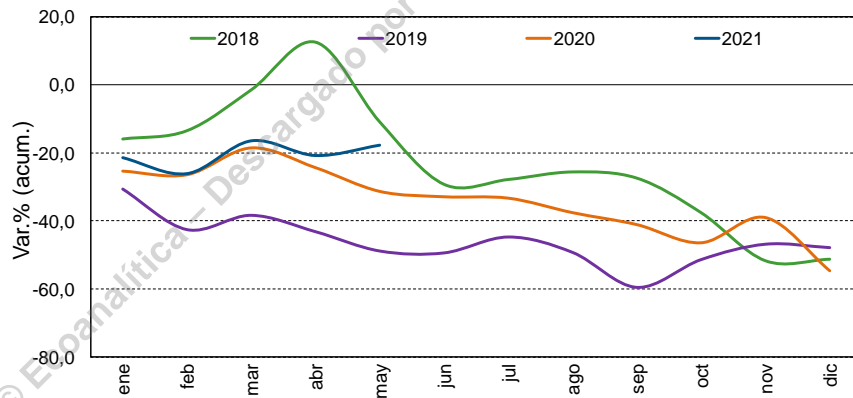
INDICADORES ECONÓMICOS

**Tasa de interés
(seis principales
bancos)**



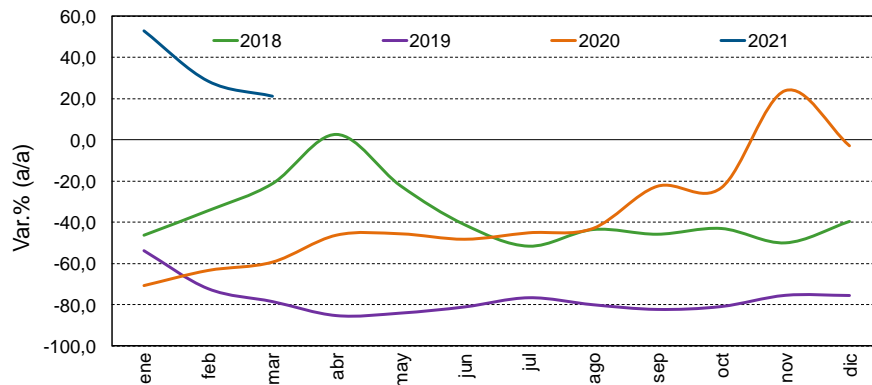
Fuentes: BCV y Ecoanalítica

**Expansión de M2
(real)**



Fuentes: BCV y Ecoanalítica

**Expansión de la
cartera de crédito
(real)**

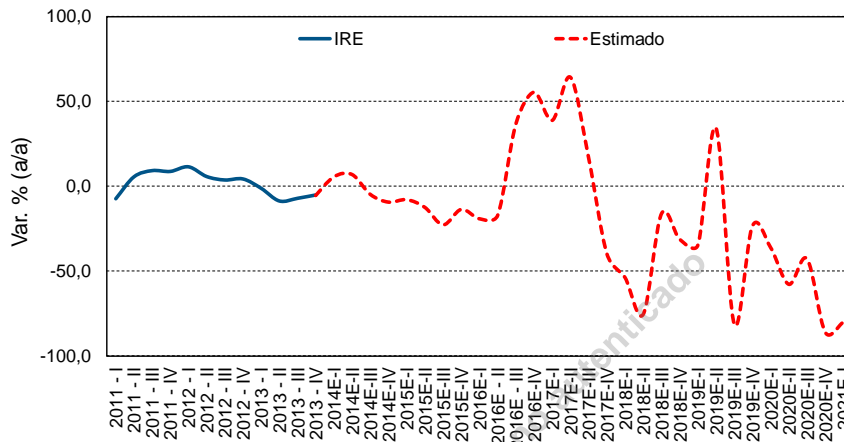


Fuentes: Sudeban y Ecoanalítica

Está totalmente prohibida la reproducción, publicación y/o distribución total o parcial del contenido de este informe. De detectarse fuga de información se cancelará el contrato sin derecho a reembolso de la suscripción.

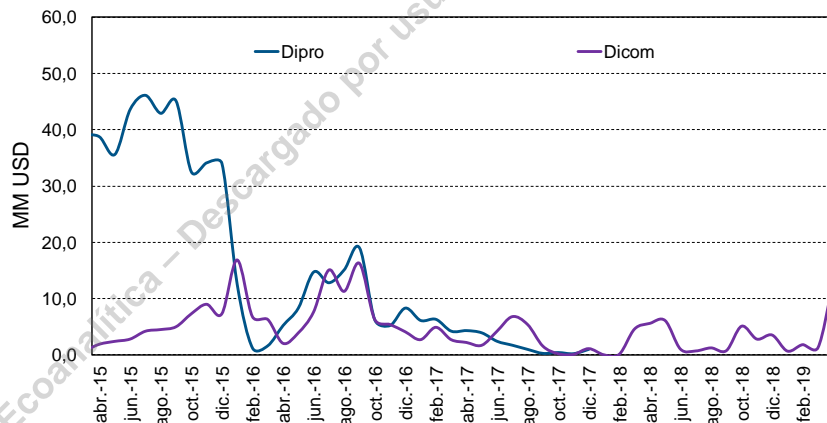
INDICADORES ECONÓMICOS

Índice de salarios reales



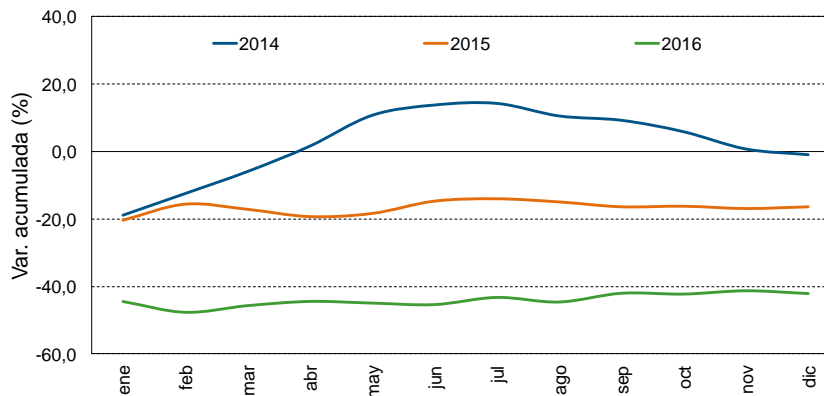
Fuentes: BCV y Ecoanalítica

Liquidaciones de divisas al sector privado (promedio diario)



Fuentes: Ecoanalítica

Expansión del gasto (real - Gobierno central)



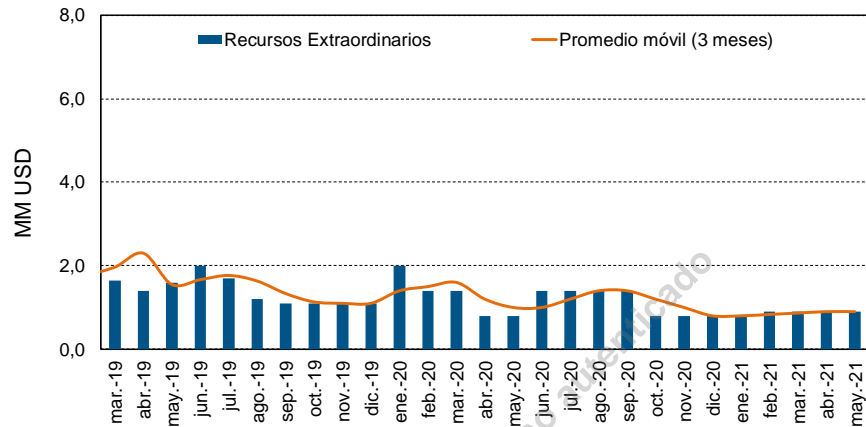
Fuentes: ONT y Ecoanalítica

Está totalmente prohibida la reproducción, publicación y/o distribución total o parcial del contenido de este informe. De detectarse fuga de información se cancelará el contrato sin derecho a reembolso de la suscripción.

Av. Blandín, C.C. Mata de Coco, piso 5, oficina 5-E, La Castellana, Caracas, 1060, Venezuela.
(+58 212) 266 9080 / Fax (+58 212) 266 5119 / RIF J-31130403-7

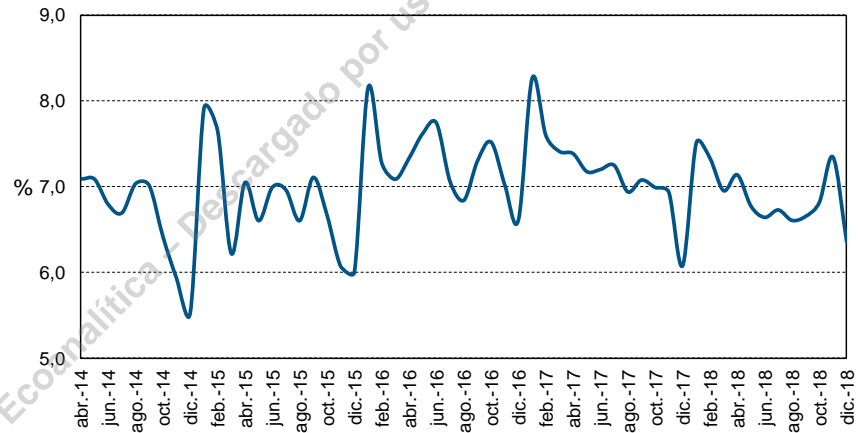
INDICADORES ECONÓMICOS

**Recursos
extrapresupuestarios
del Estado**



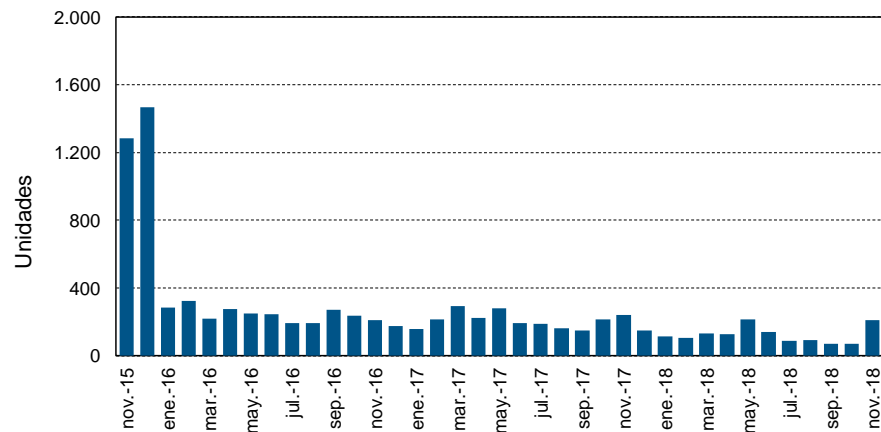
Fuente: Ecoanalítica

Tasa de desocupación



Fuentes: INE y Ecoanalítica

Venta de vehículos



Fuentes: Cavenez y Ecoanalítica

Está totalmente prohibida la reproducción, publicación y/o distribución total o parcial del contenido de este informe. De detectarse fuga de información se cancelará el contrato sin derecho a reembolso de la suscripción.

Av. Blandín, C.C. Mata de Coco, piso 5, oficina 5-E, La Castellana, Caracas, 1060, Venezuela.
(+58 212) 266 9080 / Fax (+58 212) 266 5119 / RIF J-31130403-7

EQUIPO ECOANALÍTICA

Alejandro Grisanti / Director

agrisanti@ecoanalitica.net / @agrisanti

Asdrúbal Oliveros / Director

asdrubalo@ecoanalitica.net / @aroliveros

Pedro Palma / Director

pedrop@ecoanalitica.net / @palmapedroa

Cristina Rodríguez / Director

cristinar@ecoanalitica.net

Luis Arturo Bárcenas / Economista Senior

luisb@ecoanalitica.net / @barcenasluis

Giorgio Cunto Morales / Economista

giorgioc@ecoanalitica.net / @giorgiocunto

Corina Fung / Economista

corinaf@ecoanalitica.net / @corinafung7

Jhoan F. Castellano / Economista

jhoanc@ecoanalitica.net / @castellanojhoan

Diego Santana Fombona / Economista

diegos@ecoanalitica.net / @diegosantanaf

ASISTENTES DE INVESTIGACIÓN:

Diego Almau

Mariana Fernández

Michelle Garbán

María Paula Matheus

EDICIÓN: Argelia Guédez y Zoraida Verkaik

CONTÁCTENOS

Venezuela: (+58-212) 266 9080/ Fax: (+58-212) 266 5119

Estados Unidos: (+1 212)-994 1850

ventas@ecoanalitica.net

www.ecoanalitica.com

@ecoanalitica