

## Radiografía de la empresa venezolana. Parte II: La Montaña a Escalar

Este informe es la segunda parte de nuestro análisis de la Encuesta Empresarial realizada por el Banco Interamericano de Desarrollo (BID) junto con el Instituto de Estudios Superiores Administrativos (IESA)<sup>1</sup>. En medio de un contexto económico complejo, la adaptabilidad de las empresas venezolanas ha sido clave para mantener su operatividad en el país. En este sentido, esta encuesta nos brinda una radiografía de las principales oportunidades y retos del empresariado local. En el informe semanal pasado<sup>2</sup> se describió el estudio y sus aspectos metodológicos, así como los rasgos positivos del empresariado en el país. Además, se señalaron las características que podrían permitir que la empresa representativa venezolana sobreviva la coyuntura.

Para esta edición, describiremos los principales obstáculos identificados por la encuesta y haremos un breve análisis sobre los mismos y sus implicaciones. Además, cerraremos con algunas recomendaciones para seguir afrontando, de la mejor manera posible, las dificultades que surgen en el camino de la economía venezolana.

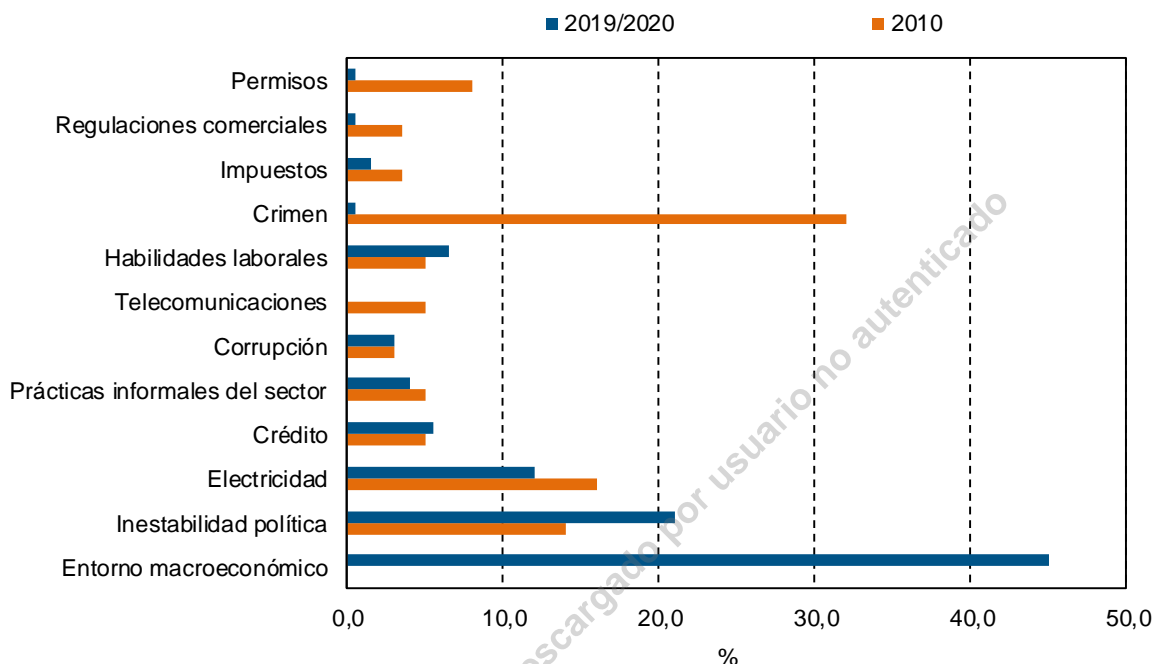
### Campo de batalla: Venezuela

Así como la encuesta investigó el perfil general de las empresas (su tamaño, longevidad, experiencia y otros detalles), también indagó cuáles eran las principales trabas que enfrentan como negocio en Venezuela. En el siguiente gráfico se muestra cuáles son los obstáculos para la producción. Se observa que 45% de las firmas apuntan al entorno macroeconómico, 21% a la inestabilidad política y 12% a las fallas eléctricas. Para la última edición, hace 10 años, los problemas más urgentes eran el crimen (32%), seguido de las fallas de electricidad (16%) e inestabilidad política (14%).

<sup>1</sup> Saboin, J. (2021). *The Venezuelan Enterprise: Current situation, challenges and opportunities*. IDB.

<sup>2</sup> Informe Semanal N°10 de 2021: *Radiografía de la empresa venezolana. Parte I: La empresa promedio*.

### Principales obstáculos de las empresas venezolanas



Fuentes: BID, IESA y Ecoanalítica.

Como puede verse, prevalecen dos problemas desde hace varios años en Venezuela: las fallas eléctricas y la inestabilidad política; esta última se ha exacerbado con el tiempo. En este informe, procederemos a analizar brevemente estos factores negativos expuestos por las firmas en Venezuela.

#### -79,4 puntos porcentuales del PIB después...

La mayoría de las organizaciones en el país señala que el entorno macroeconómico presenta retos para mantenerse a flote. Estos retos se traducen en volatilidad, lo que reduce los incentivos para invertir y la llegada de firmas extranjeras, algo que no es de extrañar luego de 8 años de recesión económica. Venezuela es 79,4% más pequeña que lo que era en 2013<sup>3</sup>. Desde noviembre de 2017, nos encontramos en un entorno hiperinflacionario, con crecimiento promedio mensual de precios locales de 59,27%. La respuesta estatal ha sido la implementación de regulaciones no apropiadas y de controles de precio, lo que ha llevado a la pérdida de confianza y credibilidad en el bolívar, entre otros.

<sup>3</sup> Según cifras de Ecoanalítica.

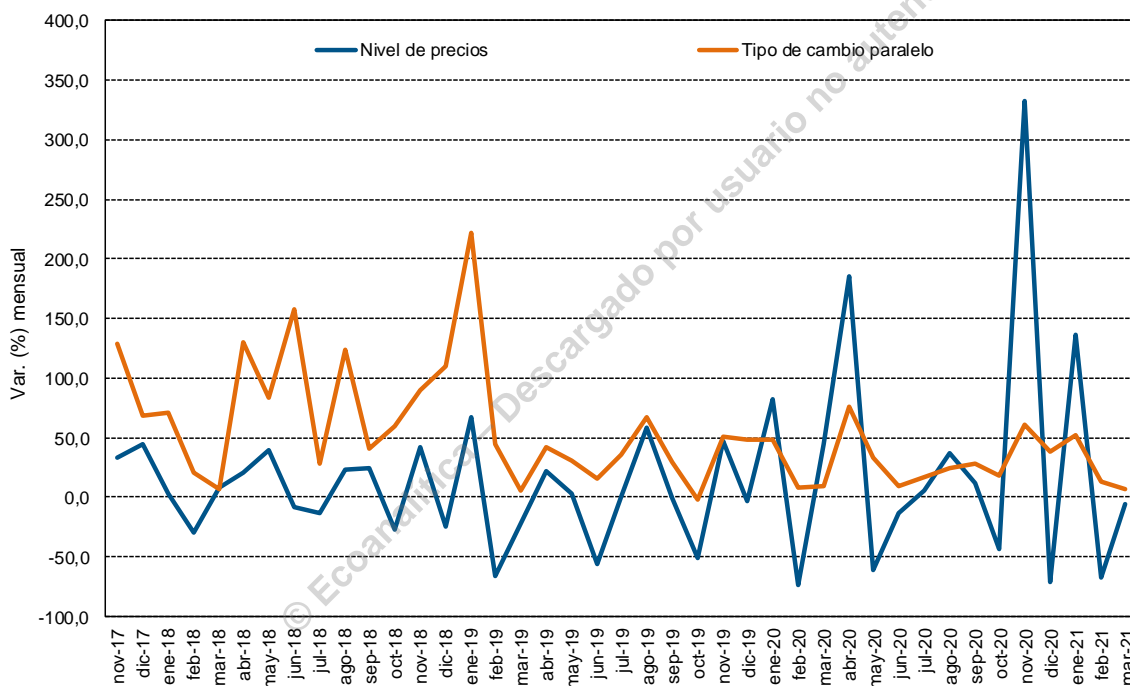
Está totalmente prohibida la reproducción, publicación y/o distribución total o parcial del contenido de este informe. De detectarse fuga de información se cancelará el contrato sin derecho a reembolso de la suscripción.

Av. Blandín, C.C. Mata de Coco, piso 5, oficina 5-E, La Castellana, Caracas, 1060, Venezuela.  
(+58 212) 266 9080 / Fax (+58 212) 266 5119 / RIF J-31130403-7

Año 17. Número 11. Semana III  
Abril 2021

Asimismo, la decadencia de la industria petrolera ha mermado aún más los ingresos del Ejecutivo. Esto, junto con las distorsiones de precios provenientes de la hiperinflación, el colapso en el acceso y la calidad de servicios básicos y bienes de primera necesidad (lo cual será tocado más adelante en este informe) ha incrementado enormemente. Según la Encuesta de Condiciones de Vida (Encovi)<sup>4</sup>, la pobreza nacional medida desde el punto de vista multidimensional fue de 65% en 2020.

**Variación de precios y variación de tipo de cambio paralelo en hiperinflación**



Fuente: Ecoanalítica.

En este sentido, el entorno venezolano puede ser descrito como volátil. En él, las empresas no solo viven la contracción económica local, sino también deben adaptar su modelo de negocio a un período de hiperinflación, donde la distorsión de precios se torna mayor. A esto se le agrega el problema de una creciente dolarización transaccional informal (derivado de la hiperinflación), a pesar de las flexibilizaciones parciales gubernamentales en esta materia, y todas las repercusiones de la pandemia de COVID-19 en un país tan vulnerable como Venezuela. Al final de este informe, se

<sup>4</sup> Encovi. (2020). Encuesta Nacional de Condiciones de Vida 2019 – 2020.

Está totalmente prohibida la reproducción, publicación y/o distribución total o parcial del contenido de este informe. De detectarse fuga de información se cancelará el contrato sin derecho a reembolso de la suscripción.

Año 17. Número 11. Semana III  
Abril 2021

encontrarán algunas recomendaciones<sup>5</sup>, como la importancia de la retención de capital humano, la formulación de planes de contingencia, la consolidación de canales en línea, el conocimiento del consumidor al que se quiere llegar, la revisión de precios, entre otros. Ante la incertidumbre, la información es la mejor herramienta.

## Dificultad salarial y emigración de talento

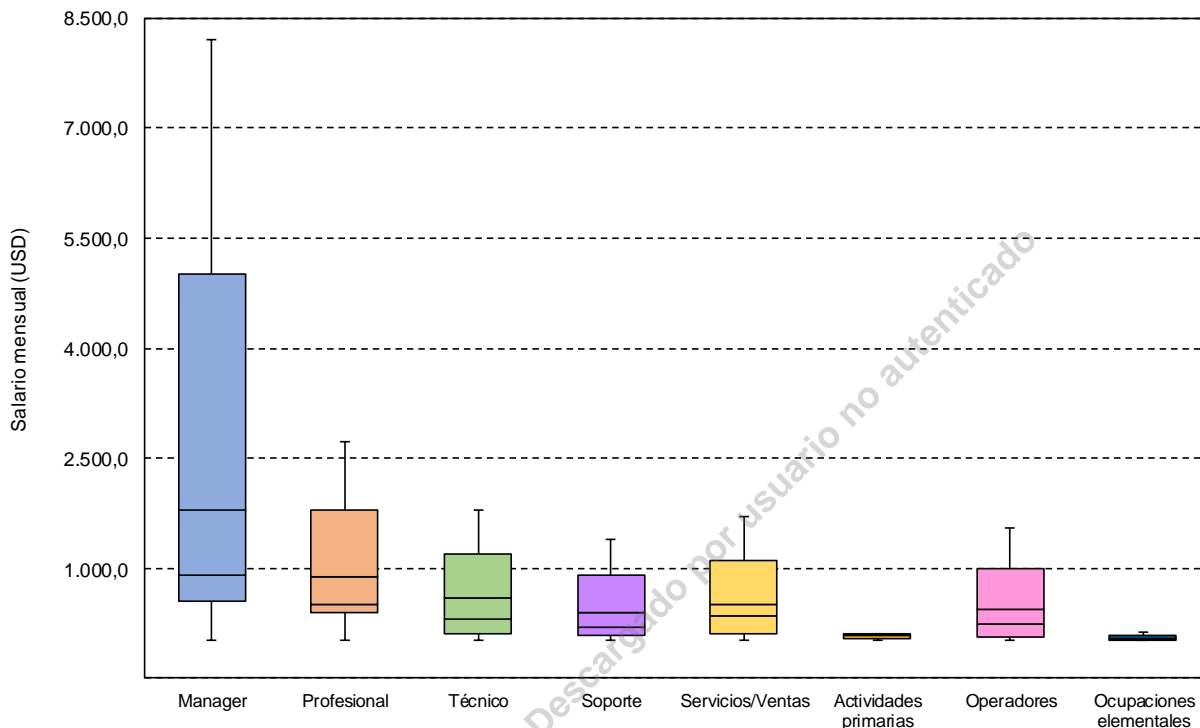
Ligado al contexto macroeconómico que se enfrenta, está el tema de los salarios de los trabajadores. De acuerdo con los resultados encontrados, el salario mínimo pagado por las compañías descendió (en promedio)<sup>6</sup> de USD 54 en 2017 a USD 43 en 2019 para las ocupaciones elementales, aunque la dispersión para este dato es bastante elevada. Al ser comparado con los países andinos, el salario mediano en Venezuela es equivalente al salario mínimo de estas naciones.

Igualmente, hay mucha diferencia salarial entre los sectores y gremios y el tamaño de las empresas. El comercio y venta al detal tienen la media mensual salarial más alta, seguidos por manufactura y servicios. El informe del BID señala que esto puede deberse a que las compañías de manufactura suelen ser más grandes y, por lo tanto, tener una capacidad mayor que otros tipos de negocios. Por otro lado, las empresas grandes son las que pagan mejor salario, seguidas por las pequeñas y, de último, las medianas. No obstante, las empresas pequeñas tienen el salario mínimo promedio más alto. El informe señala que las empresas medianas pueden ser las que están sufriendo más en el país, probablemente, debido a que son las que dependen más del financiamiento bancario, lo cual se comentará más adelante.

<sup>5</sup> En Ecoanalítica dimos varias recomendaciones para gerenciar en hiperinflación en Venezuela en nuestro informe semanal N°5 de 2019: *Gestión empresarial en hiperinflación*, así como recomendaciones empresariales en tiempos de pandemia en nuestro informe semanal N°14 de 2020: *Riding the tsunami: Estrategias empresariales frente a la pandemia de COVID-19*.

<sup>6</sup> 57,3% de las empresas afirman haber disminuido sus salarios en los últimos dos años, 15,7% reportan haber aumentado y el 27% restante los mantuvo constante en este período.

**Distribución de salarios por ocupación en Venezuela**



Fuentes: BID, IESA y Ecoanalítica.

La mitad de las empresas encuestadas (50,9%) ha tenido dificultad para conseguir mano de obra calificada, especialmente en las áreas de tecnología y computación, finanzas, gerencia y mercadeo. La principal razón detrás de la pérdida de capital humano es la migración de personal especializado<sup>7</sup>, así como una legislación laboral rígida. Esto ha llevado a que 10,5% de las firmas afirmen que el personal local no está calificado, mientras que 8,9% reportan que el nivel de educación nacional es bajo<sup>8</sup>, lo que se refleja en brechas educativas dentro de los entornos laborales. En este sentido, la solución que han encontrado las empresas es tener una constante capacitación para sus empleados, con el fin de poder mantener la operatividad con los mismos niveles de

<sup>7</sup> Según los datos publicados por la Plataforma de Coordinación para Refugiados y Migrantes de Venezuela, para el 5 de marzo de 2021 habían aproximadamente 5,6 millones de refugiados y migrantes de Venezuela.

<sup>8</sup> Según, Encovi (2020), para 2019 el 98% de la población de 25 a 34 años del estrato más rico y el 46% de la población dentro del mismo rango de edades del estrato más pobre habrían completado al menos la educación secundaria. Dentro de las causas asociadas a dichos porcentajes, se encuentra la dificultad de acumulación de capital educativo mínimo que enfrenta la población más pobre, el retroceso en el acceso a la educación para la población entre 18 y 34 años, y la agravación de estos problemas como resultado del COVID-19.

Está totalmente prohibida la reproducción, publicación y/o distribución total o parcial del contenido de este informe. De detectarse fuga de información se cancelará el contrato sin derecho a reembolso de la suscripción.

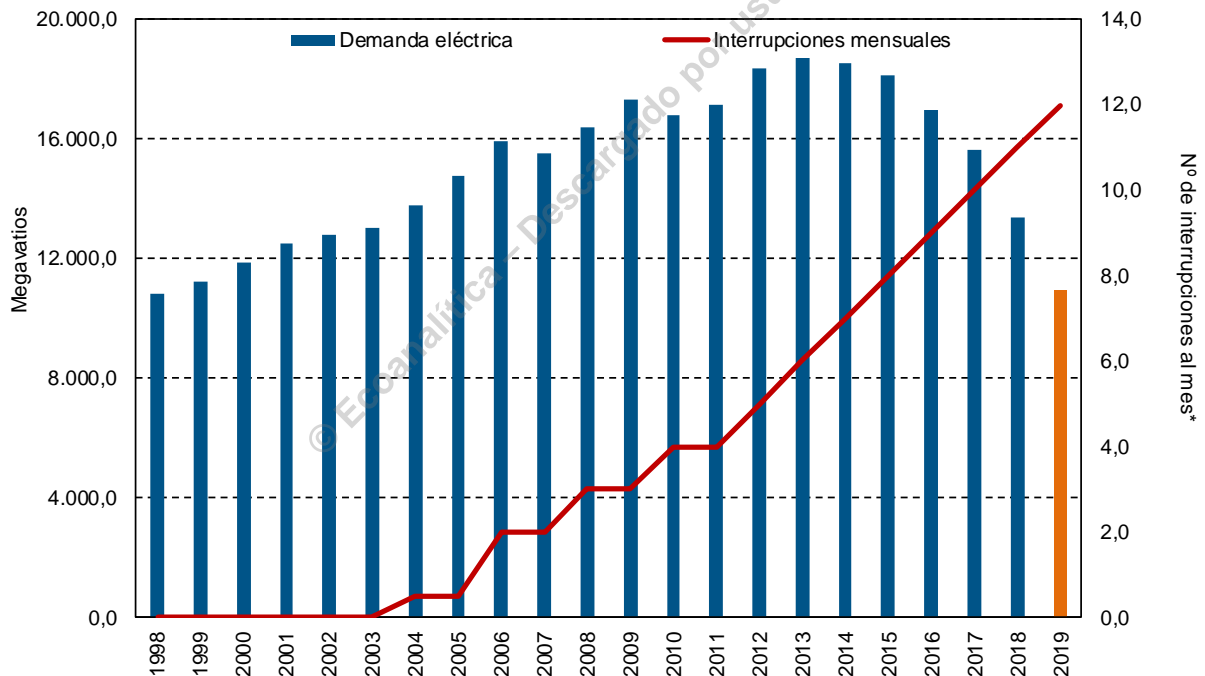
Año 17. Número 11. Semana III  
Abril 2021

calidad, aunque -nuevamente- esto es algo más accesible a aquellas empresas que tengan mayor capital para ello.

**Fuera de servicio**

Al hablar de servicios, 84% de las firmas encuestadas afirman tener fallas eléctricas y 54% manifiestan tener interrupciones del servicio de agua. El servicio de conexión a internet no se queda atrás en esta métrica. Para entenderlo mejor, veamos los resultados: las empresas venezolanas tienen, en promedio, 11 caídas de internet, 10 apagones, 6 eventos relacionados con la falta de agua y 6 interrupciones del servicio telefónico. Además, todas estas fallas representan una pérdida anual promedio de 10% de las ventas.

**Demanda eléctrica vs. Interrupciones eléctricas en Venezuela**



Fuentes: AVIEM, BID, IESA y Ecoanalítica.

\*Hace referencia al número de interrupciones mensuales promedio que experimentan las empresas venezolanas.

No obstante, como se mencionó anteriormente, esto no es una preocupación nueva. En la encuesta realizada en 2010, ya los negocios habían manifestado que estas interrupciones constituían los principales obstáculos para operar, lo que significa que el sector privado lleva más de una década con problemas de este tipo. Actualmente, como el entorno general es más incierto que nunca, servicios e infraestructura pasa a ser una

Está totalmente prohibida la reproducción, publicación y/o distribución total o parcial del contenido de este informe. De detectarse fuga de información se cancelará el contrato sin derecho a reembolso de la suscripción.

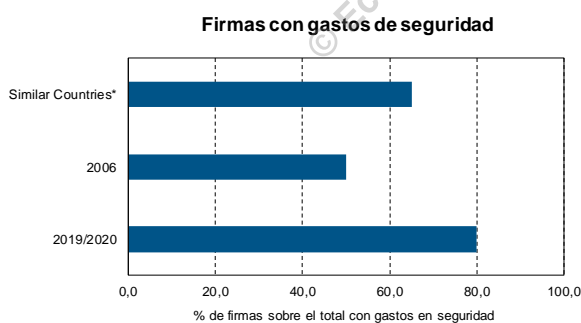
Av. Blandín, C.C. Mata de Coco, piso 5, oficina 5-E, La Castellana, Caracas, 1060, Venezuela.  
(+58 212) 266 9080 / Fax (+58 212) 266 5119 / RIF J-31130403-7

preocupación secundaria, aunque haya empeorado con el pasar del tiempo. Según el Observatorio Venezolano de Servicios Públicos (OVSP)<sup>9</sup>, un promedio de 31,3% de la población nacional tiene apagones de luz todos los días y 25,5% de las personas que pagan por el servicio de conectividad a internet lo califican como “malo” o “muy malo”.

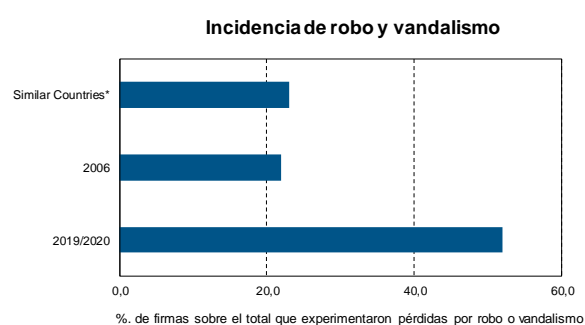
Las empresas han buscado soluciones a esta problemática (ya que no existe una respuesta estatal al respecto). Por ejemplo, ahora 47% de las empresas poseen plantas eléctricas, un número que asciende a 70% cuando se trata de empresas grandes y de manufactura. En lo que respecta al servicio de agua, algunas han excavado pozos. Para el internet, se requiere de mayores permisos regulatorios y se necesita mayor financiamiento, lo cual está fuera del alcance individual de los negocios, así que “resolver” o buscar alivios a estos problemas no está dentro de las capacidades de todo el empresariado. Las compañías más grandes, con más experiencia y capital, son las que suelen tener recursos disponibles para abordar estos inconvenientes.

### El Estado como un obstáculo directo e indirecto

No solo en la oferta de servicios públicos el Estado se posiciona como un obstáculo (indirecto), sino también en la garantía de seguridad para las operaciones de las firmas. 52,0% de las firmas encuestadas aseguraron que había pérdidas por motivos de vandalismo o de robo, un incremento significativo de acuerdo con lo reportado por la encuesta en 2006 (22,0% de las firmas), lo que ha llevado a que 80,0% de las compañías hayan tenido que invertir en seguridad a un valor promedio equivalente al 12,0% de sus ventas anuales (en contraste con 65% de las firmas y 3% de las ventas anuales en otros países de la región).



Fuentes: BID, IESA y Ecoanalítica.  
\*En términos de PIB per cápita.



Fuentes: BID, IESA y Ecoanalítica.  
\*En términos de PIB per cápita.

Además, el Estado se posiciona directamente en actos criminales que afectan a las firmas nacionales. 35% de las empresas encuestadas afirmaron haber recibido, al

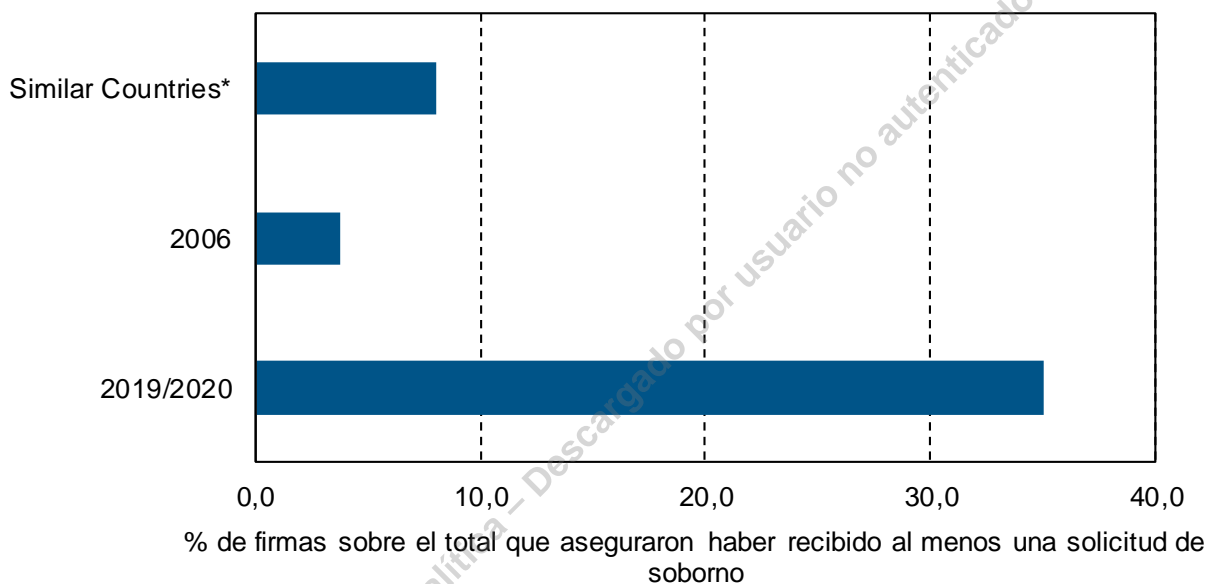
<sup>9</sup> Observatorio Venezolano de Servicios Públicos. (2021). *Resultados del Estudio de Percepción ciudadana sobre servicios públicos.*

Está totalmente prohibida la reproducción, publicación y/o distribución total o parcial del contenido de este informe. De detectarse fuga de información se cancelará el contrato sin derecho a reembolso de la suscripción.

Año 17. Número 11. Semana III  
Abril 2021

menos, una solicitud de soborno en 2019, mientras que en otros países con un PIB per cápita similar, solo 8% declararon haber sido víctimas de sobornos. En líneas similares, en promedio, 53% de las transacciones públicas venían con una solicitud de un pago o “regalo” de parte de un funcionario o institución pública (6% en empresas de países con PIB per cápita similar).

### Incidencia de sobornos



Fuentes: BID, IESA y Ecoanalítica.

\*En términos de PIB per cápita.

Estos costos no solo se reflejarían desde un punto de vista monetario, sino también en términos de tiempo. En comparación con otros países, en Venezuela se dedica mucho tiempo a mantener reuniones con autoridades gubernamentales, hasta el punto en que un gerente de una empresa venezolana destina un día a la semana a alguna reunión de esta índole.

Sumado a esto, una empresa promedio tarda alrededor de dos meses en obtener un permiso de importación<sup>10</sup>, un tiempo mucho mayor que el observado en países de la región; sin embargo, para obtener un permiso de construcción y de operatividad, existen mayores facilidades en términos de duración con respecto a estos países . El

<sup>10</sup> Esta demora adquiere mayor relevancia al observar que la firma promedio presenta una relación de suministros extranjeros de 59% sobre el total, mostrando ser más dependientes para la obtención de insumos que sus pares de la región (34%).

Está totalmente prohibida la reproducción, publicación y/o distribución total o parcial del contenido de este informe. De detectarse fuga de información se cancelará el contrato sin derecho a reembolso de la suscripción.

Av. Blandín, C.C. Mata de Coco, piso 5, oficina 5-E, La Castellana, Caracas, 1060, Venezuela.  
(+58 212) 266 9080 / Fax (+58 212) 266 5119 / RIF J-31130403-7

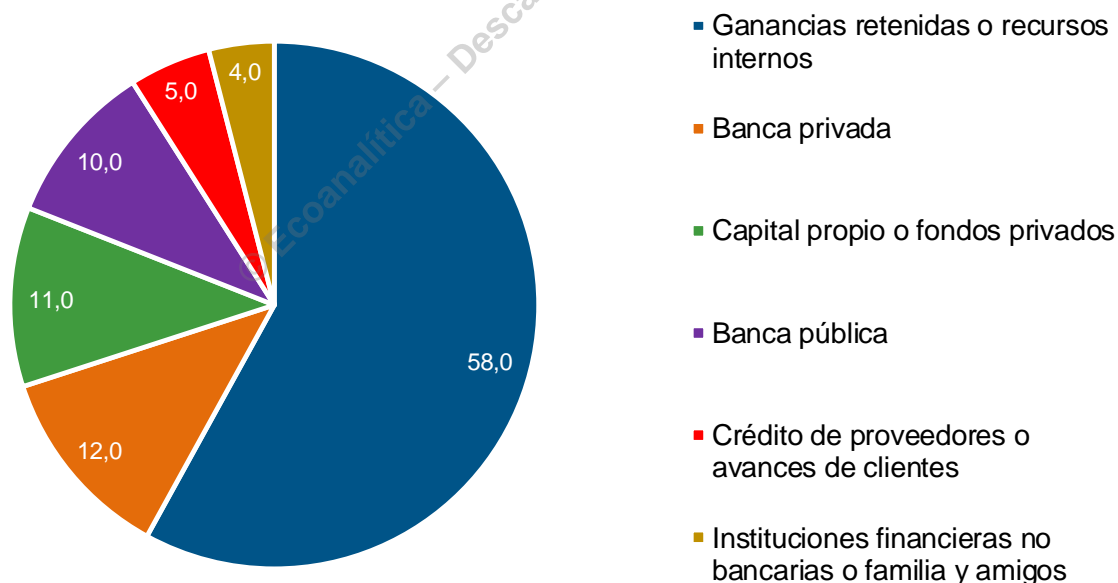
Año 17. Número 11. Semana III  
Abril 2021

problema radicaría en las diferencias marcadas para obtener dichos permisos -en términos de días- entre los diferentes tipos de empresa, siendo las compañías más grandes las que presentan menos dificultades para obtenerlos.

### Recursos limitados

Como hemos reseñado, el costo operativo de las firmas en Venezuela es bastante alto y se requiere tomar en consideración múltiples factores: desde la remuneración de sus empleados hasta los relacionados con sobornos y seguridad. Como consecuencia, el tipo de inversión que suele realizarse en el país es de capital de trabajo (47% de las firmas encuestadas en el último año) en lugar de la adquisición de activos fijos (33%). Para ejemplificar este punto, podemos mostrar la contracción de 10 puntos porcentuales (pp) en el total de firmas que adquirieron un activo fijo como inversión durante la última década, siendo especialmente notoria la disminución observada en las empresas de tamaño mediano.

### Composición del financiamiento para capital de trabajo de una empresa promedio



Fuentes: BID, IESA y Ecoanalítica.

La firma promedio suele financiar este tipo de inversión con sus ganancias retenidas o fondos internos (58% del gasto) o con inyecciones de capital privado o de los dueños

Está totalmente prohibida la reproducción, publicación y/o distribución total o parcial del contenido de este informe. De detectarse fuga de información se cancelará el contrato sin derecho a reembolso de la suscripción.

Año 17. Número 11. Semana III  
Abril 2021

(11%) y solo financiado por medio de la banca (ya sea pública o privada) un 22%<sup>11</sup>. Al revisar con detalle por tamaño de las empresas, la investigación antes citada (Saboin, 2021), menciona varias conclusiones importantes:

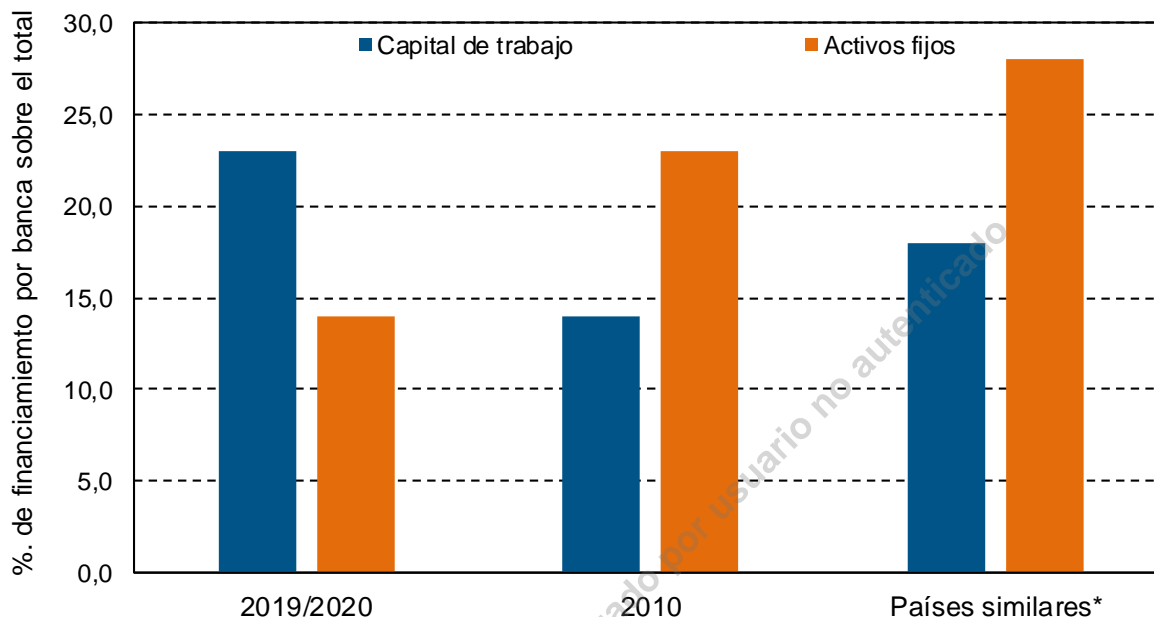
- a. Mientras más pequeña sea la firma, mayor es la proporción del financiamiento que se hace con ganancias retenidas o con fondos internos o con inyecciones de capital privado sobre el total de las inversiones de capital de trabajo.
- b. Las grandes compañías tienen el “lujo” de contar con fuentes diversificadas de financiamiento, siendo la presencia de la banca en este esquema superior a la observada en empresas pequeñas o medianas.
- c. Respecto a la inversión en activos fijos:
  - El financiamiento con ganancias retenidas o flujos internos sobre el total de la firma promedio es de 74% sobre el total.
  - La banca pública es una fuente importante de financiamiento para la empresa mediana.
  - La empresa pequeña no financia ninguna de sus inversiones a largo plazo a través de la banca.
  - Las grandes empresas prefieren financiar este tipo de inversiones empleando sus propios recursos.

El poco uso del financiamiento bancario para las inversiones se ejemplifica con el hecho de que un poco más de la mitad de las firmas encuestadas afirmó que nunca había solicitado un préstamo (45% en países similares). 55% de estas aseguraron que las razones eran condiciones poco favorables, procesos complejos o insuficiencia de colateral. Aun si tomamos esto en cuenta, 12% de las empresas afirman que su solicitud de préstamo fue rechazada (solo 4% en países con PIB per cápita similar). Como hemos reseñado en **Ecoanalítica** en múltiples informes<sup>12</sup>, la poca disponibilidad de recursos para otorgar créditos se convierte en otra limitante para las firmas locales.

<sup>11</sup> Representa un valor superior que el reflejado en 2010 (14%) y en países con PIB per cápita similar.

<sup>12</sup> Para más información, puede recurrir a los siguientes: Informe Semanal N°3 de 2021: *El crédito bancario en la mira... de nuevo.*, Informe Semanal N°34 de 2020: *Ni la fe (ni los MUI) mueven montañas: El colapso del crédito en Venezuela.*, Informe de Coyuntura Cambiaria de marzo 2021

## Incidencia de la banca sobre el tipo de inversión



Fuentes: BID, IESA y Econalítica.

\*En términos de PIB per cápita.

### Adaptarse y sobreponerse

Casi un año después de haberse iniciado la emergencia sanitaria, que aún tiene vigencia, el panorama conserva grandes similitudes en lo que respecta a los atributos resaltados por la Encuesta Empresarial entre la segunda mitad de 2019 y la primera mitad de 2020. A estas dificultades habría que añadir todas las implicaciones que trae trabajar en el contexto COVID-19: la adecuación de los lugares de trabajo para que cumplan con los requisitos sanitarios (ya sea para la bioseguridad de los trabajadores o de los clientes), la implementación del uso de plataformas en línea para mantener activas las operaciones diarias y los cambios organizacionales que requiere la adecuación de los procesos internos en esta circunstancia.

Así como estos cambios son pertinentes, es necesario también tomar en cuenta las persistentes fallas en la dotación de servicios públicos, los efectos de la dolarización operacional (por la desigualdad que esta genera)<sup>13</sup>, la capacidad limitada del sector privado para sacar un mayor provecho a las “facilidades” otorgadas por el Ejecutivo en

<sup>13</sup> Para ver los efectos de la dolarización en el ámbito social y sus efectos sobre las firmas vía demanda de bienes y servicios, se puede revisar a detalle nuestro informe semanal N°40 de 2020: *¿Puede la dolarización propiciar una mayor desigualdad?*

Está totalmente prohibida la reproducción, publicación y/o distribución total o parcial del contenido de este informe. De detectarse fuga de información se cancelará el contrato sin derecho a reembolso de la suscripción.

Año 17. Número 11. Semana III  
Abril 2021

el campo económico y la hiperinflación estructural aún vigente. Todo ello sumado a la inestabilidad política que no parece tener una solución en el corto plazo.

Tomando eso en cuenta, desde **Ecoanalítica** realizamos una serie de recomendaciones:

1. Preservar el valor de los ingresos es clave en este contexto lleno de incertidumbres; sin embargo, la actualidad obliga a ir más allá de mecanismos de cobertura tradicionales (antes bastaba con cambiar los ingresos en bolívares a dólares para protegerse contra una posible pérdida de valor). La apreciación real del tipo de cambio obliga a realizar un seguimiento constante de los indicadores de precios nacionales y del dólar a la hora de tomar decisiones. Sumado a ello, también se necesita una convertibilidad fluida entre las divisas en efectivo y digitales para efectos de cobertura.
2. El panorama no solo cambió para las firmas, sino también para los consumidores. La crisis ha afectado los patrones de consumo del ciudadano promedio. Por ello, las empresas no solo deben hacer seguimiento a cambios en la composición de la canasta de bienes y servicios de los consumidores, sino también deben prestar atención a la presentación del producto que tenga mayor aceptación y al nicho de mercado que puedan ocupar; por consiguiente, las empresas deben tener claro cuáles son las adecuaciones de tamaño requeridas para operar de manera rentable.
3. En el informe anterior analizamos cómo la inversión y la puesta en práctica de procesos innovadores serían fundamentales para alcanzar una eficiencia que fomente la supervivencia de la firma en este entorno. Es clave recordar que no solo una inversión de dinero sería esencial, sino también que se requiere una inversión de tiempo en aspectos clave como, la optimización de la cadena de comercialización, la relación precio-calidad (sobre todo en términos de control de costos) y la formulación de una estrategia de optimización tributaria y contable, particularmente ante las posibles modificaciones en materia de impuestos.
4. Revisar constantemente las ventajas y limitaciones particulares de cada firma. Solo conociéndolas podrá determinarse cuál es el alcance de las estrategias comerciales y cuál es la mejor manera de ejecutarlas. Incluso, podría servir de oportunidad para medir la posibilidad de buscar financiamiento para futuros proyectos.

**Jhoan F. Castellano**  
**Corina Fung**

Está totalmente prohibida la reproducción, publicación y/o distribución total o parcial del contenido de este informe. De detectarse fuga de información se cancelará el contrato sin derecho a reembolso de la suscripción.

Av. Blandín, C.C. Mata de Coco, piso 5, oficina 5-E, La Castellana, Caracas, 1060, Venezuela.  
(+58 212) 266 9080 / Fax (+58 212) 266 5119 / RIF J-31130403-7

Año 17. Número 11. Semana III  
Abril 2021

## INDICADORES SEMANALES

Indicadores Económicos Semanales			
	<b>III Semana Abril</b>	<b>Var. semanal (%)</b>	<b>Depre/Apre (%)<sup>1</sup></b>
<b>Mesas de dinero (VES/USD)<sup>2</sup></b>	2.280.491,7	9,8	8,9
	<b>I Semana Abril</b>	<b>Var. semanal (pp)</b>	<b>Var. anual (pp)</b>
<b>Tasa de interés activa (%)</b>	59,8	2,6	20,1
	<b>III Semana Abril</b>	<b>Var. semanal (pp)</b>	<b>Var. anual (pp)</b>
<b>Tasa de interés overnight (%)</b>	554,9	-83,3	302,6
	<b>II Semana Abril</b>	<b>Var. semanal (%)</b>	<b>Var. anual (%)</b>
<b>Reservas internacionales (MM USD)</b>	6249,6	0,0	-2,4
	<b>I Semana Abril</b>	<b>Var. semanal (%)</b>	<b>Var. anual (%)</b>
<b>Liquidez monetaria (MM de VES)</b>	1.062.218.936,000	23,8	1.223,6
Precio de las cestas petroleras internacionales (USD/bl)			
	<b>II Semana Abril</b>	<b>Var. semanal (%)</b>	<b>Var. anual (%)</b>
<b>WTI</b>	59,4	-2,2	241,3
<b>Brent</b>	61,8	-2,9	227,7
Precio de la cesta petrolera venezolana (USD/bl)			
	<b>V Semana Julio</b>	<b>Var. semanal (%)</b>	<b>Var. anual (%)</b>
<b>Promedio semanal</b>	22,4	0,0	-61,9
<b>Promedio anual</b>	28,8	-0,7	-51,7

Fuentes: BCV, Minpet, ONT y Ecoanalítica

\* Variación anual del gasto acumulado.

<sup>1</sup> Depreciación (+)/Apreciación (-)

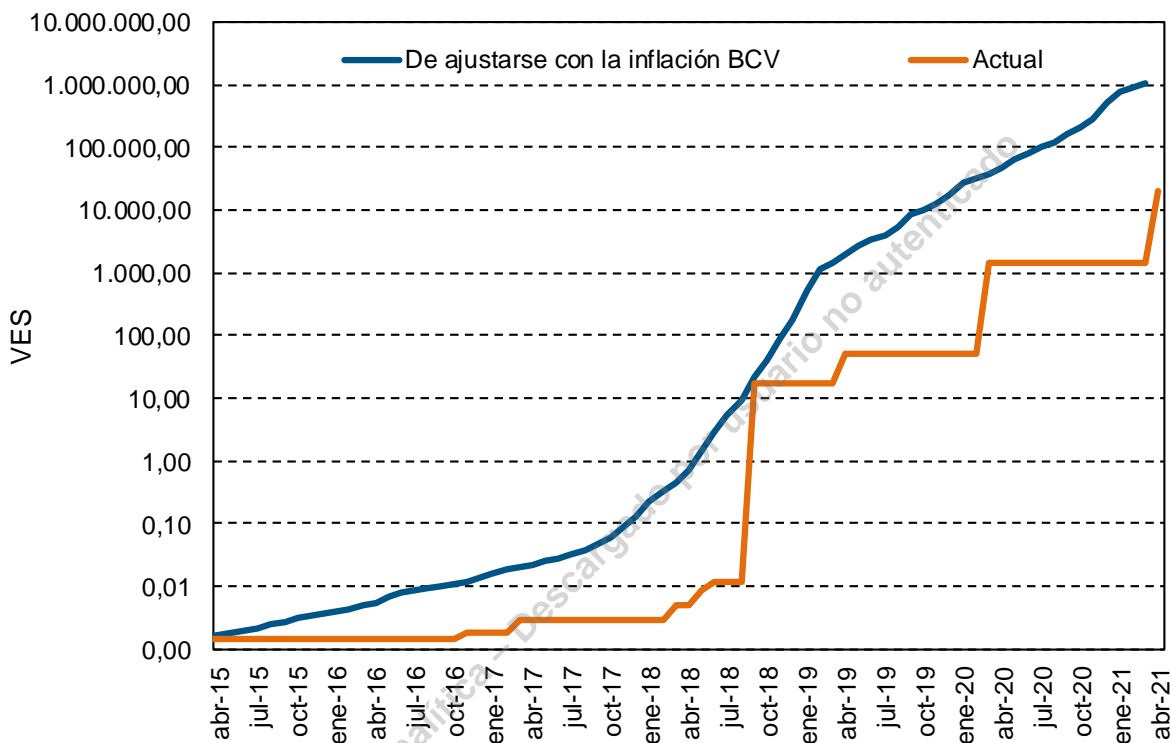
<sup>2</sup> TC promedio ponderado de las mesas de cambio.

Está totalmente prohibida la reproducción, publicación y/o distribución total o parcial del contenido de este informe. De detectarse fuga de información se cancelará el contrato sin derecho a reembolso de la suscripción.

Año 17. Número 11. Semana III  
Abril 2021

**GRÁFICO DE LA SEMANA: “AJUSTE DESAJUSTADO”.**

**Valor de la Unidad Tributaria**



Fuentes: BCV y Ecoanalítica.

Base: febrero 2015.

Nota: Se utilizó la inflación de Ecoanalítica para estimar los valores de los meses de febrero y marzo de 2021.

Mediante la Gaceta Oficial núm. 42.100 de fecha 6 de abril de 2021, el Servicio Nacional Integrado de la Administración Aduanera y Tributaria (SENIAT) realizó un ajuste del valor de la Unidad Tributaria (U.T.), el cual pasó a ser VES 20.000 luego de haber estado en VES 1.500 desde marzo del 2020.

De haberse ajustado el valor de la U.T. de acuerdo con la inflación del Banco Central de Venezuela (BCV) para enero de 2021, esta tendría un valor de VES 758.703,41 si se toma como valor base el de VES 0,0015 de febrero de 2015.

La U.T. es un mecanismo de unidad de cuenta diseñado para economías con inflaciones relativamente elevadas donde el ajuste sistemático de los diferentes

Está totalmente prohibida la reproducción, publicación y/o distribución total o parcial del contenido de este informe. De detectarse fuga de información se cancelará el contrato sin derecho a reembolso de la suscripción.

Año 17. Número 11. Semana III  
Abril 2021

instrumentos fiscales sería una tarea complicada e ineficiente. Es por ello que la U.T. ahorra al fisco la tarea de ajustar individual y recurrentemente tasas impositivas, alícuotas, aranceles o demás instrumentos fiscales según los requerimientos del presupuesto fiscal del año en curso. De esta manera, el fisco solo debe ajustar esta referencia y automáticamente se ajustarán los mecanismos fiscales anclados al valor de la misma.

Sin embargo, el Gobierno nacional no ha ajustado constantemente la U.T. de acuerdo con el avance de precios en el país. Se evidencian desigualdades persistentes entre la variación del valor de la U.T. y la inflación desde el 2006; además, ambos indicadores nunca se han ajustado con exactitud.

En conjunto con los ajustes implementados a mediados del 2018 (entre los cuales se incluye la reconversión monetaria para poner en circulación oficial el bolívar soberano), también se ajustó la U.T. para fijarla en VES 17 en septiembre de 2018. Según nuestros cálculos, si en ese mismo mes se hubiera ajustado la U.T. de acuerdo con las variaciones del Índice Nacional de Precios al Consumidor (INPC) del Banco Central de Venezuela (BCV), esta debería haber tenido un valor de VES 21,3. Como consecuencia, septiembre de 2018 fue el mes en el que ambos valores convergieron con mayor exactitud luego de haberse quedado rezagados durante varios años (si tomamos como base febrero de 2015).

Con este rezago en el ajuste de la U.T., el fisco logra que aumente el número de contribuyentes y el monto de todo tributo calculado sobre la base de la cantidad de U.T. que genere como renta una persona natural o jurídica. De esta manera, aun cuando los ingresos reales de las empresas disminuyen año tras año, estas son gravadas con cargas impositivas iguales o mayores, generando severas distorsiones en el entorno económico.

Está totalmente prohibida la reproducción, publicación y/o distribución total o parcial del contenido de este informe. De detectarse fuga de información se cancelará el contrato sin derecho a reembolso de la suscripción.

Año 17. Número 11. Semana III  
Abril 2021

## TIPS ECONÓMICOS

**COVID-19 en Venezuela.** Según cifras gubernamentales al 14 de abril, el número de casos positivos de coronavirus alcanzó 1.122 y la cifra de fallecimientos fue de 19, con lo que el país totaliza 1.834 fallecidos y 178.094 contagios confirmados desde marzo del año pasado.

**Hitos del confinamiento (I).** Desde el 12 de abril hasta el 19 de abril, todos los estados del país se manejaron con medidas de confinamiento flexibilizado, según indicó Nicolás Maduro. De esta manera, luego de tres semanas de confinamiento radical, se permite de nuevo la actividad de todos los sectores de la economía bajo las medidas pertinentes de bioseguridad.

**La menor registrada (I).** Según el Observatorio Venezolano de Finanzas (OVF) de la Asamblea Nacional electa en 2015, la inflación en marzo se ubicó en 9,1% en términos intermensuales y el incremento de precios fue de 155,3% en términos acumulados y de 3.867% en términos interanuales.

**La menor registrada (II).** Según Alfonso Marquina, este es el mes con la menor inflación intermensual desde que el OVF lleva registro de este indicador. La causa, según el Diputado, es una tasa de crecimiento de la liquidez del 18% respecto a febrero y una devaluación del tipo de cambio del 6% intermensual, lo que ratifica que el principal componente de la inflación es la irresponsabilidad fiscal y monetaria.

**La mitad del año pasado (I).** Según la Cámara Venezolano-Americana de Comercio e Industria (VenAmCham), las exportaciones de Venezuela a Estados Unidos llegaron a USD 168 millones, lo que representa una disminución de 91,33% en comparación con los USD 1.765 millones exportados en 2019.

**La mitad del año pasado (II).** Por otro lado, las importaciones provenientes de EE. UU. a Venezuela llegaron a USD 1.131 en el 2020, lo que representa una disminución de 11,07% en comparación con los USD 1.272 millones importados en 2019. Por último, la Cámara indicó que el total del comercio entre las dos naciones se ubicó en USD 3.206 millones en 2020, lo que representa un retroceso del 59,48% comparado con 2019.

**Planeando la indexación (I).** En una entrevista al diario Russia Today, el parlamentario Tony Boza, electo el pasado 6 de diciembre, declaró que presentó a la Comisión de Finanzas de Desarrollo Económico de la Asamblea Nacional, electa en esa misma fecha, un proyecto en el cual se plantea la indexación al dólar de salarios de la administración pública y las pensiones.

Está totalmente prohibida la reproducción, publicación y/o distribución total o parcial del contenido de este informe. De detectarse fuga de información se cancelará el contrato sin derecho a reembolso de la suscripción.

Av. Blandín, C.C. Mata de Coco, piso 5, oficina 5-E, La Castellana, Caracas, 1060, Venezuela.  
(+58 212) 266 9080 / Fax (+58 212) 266 5119 / RIF J-31130403-7

Año 17. Número 11. Semana III  
Abril 2021

**Planeando la indexación (II).** Según el Diputado, “*la tasa de cambio ha sido utilizada como un mecanismo de perturbación contra la economía, que obedece a asuntos políticos y geopolíticos*”. Argumenta que la indexación se daría como una adecuación al proceso hiperinflacionario, es decir, que las transacciones se lleven al mismo ritmo del aumento de precios para que el poder adquisitivo no se pulverice.

**Planeando la indexación (III).** Además, el Diputado indicó que la indexación permitirá que los recursos previstos para la formulación del presupuesto de la nación no pierdan su valor y sirvan para ejecutar proyectos, comprar, pagar nóminas, entre otros.

**Con el carnet de la patria (I).** El Instituto Venezolano de los Seguros Sociales (IVSS) anunció que la plataforma Patria convocará un plan de vacunación contra el COVID-19 para adultos mayores totalmente gratuito; sin embargo, no se publicaron detalles sobre el proceso ni se especificó la vacuna que planean aplicar.

**Con el carnet de la patria (II).** Nicolás Maduro indicó que, debido a la presente ola de contagios y muertes por COVID-19, comenzará a activarse otro paquete económico para ayudar a los venezolanos a sobrellevar las medidas de confinamiento radical exigidas por las autoridades.

**Con el carnet de la patria (III).** En este sentido, el mandatario aseguró que se distribuirán bonos económicos a aproximadamente 15 millones de venezolanos. El Presidente no especificó montos, pero indicó que se otorgará a todo el que esté registrado en el sistema Patria.

**Con el carnet de la patria (IV).** A su vez, el Presidente de Venezuela informó que quienes tengan registrados el pago de agua y luz en el carnet de la patria tendrán 25% de descuento en abril y mayo.

**Bonos y más bonos.** El Gobierno de Nicolás Maduro inició el 10 de abril la entrega del bono Negro Primero correspondiente al mes de abril a funcionarios públicos de CORPOELEC, FANB, PNB, CICPC, PDVSA y militares, por un monto de VES 15.340.000.

## TIPS PETROLEROS

**La producción venezolana (I).** El nuevo reporte mensual de la Organización de Países Exportadores de Petróleo (OPEP) revela que los niveles de producción reportados para

Está totalmente prohibida la reproducción, publicación y/o distribución total o parcial del contenido de este informe. De detectarse fuga de información se cancelará el contrato sin derecho a reembolso de la suscripción.

Año 17. Número 11. Semana III  
Abril 2021

Venezuela en marzo de 2021 fueron 578 miles de barriles diarios (kb/d), según fuentes primarias, y 525 kb/d, según fuentes secundarias.

**La producción venezolana (II).** De acuerdo con fuentes primarias, este nivel implica un aumento de 40 kb/d con respecto al mes anterior, pero representa una variación de -19,5% al compararlo con marzo de 2020. Según fuentes secundarias, la producción aumentó 1 kb/d de febrero a marzo y la variación interanual fue -20,5%.

**“Todo bajo control” (I).** El presidente de PetroSucre, Joe Romero, anunció vía Twitter el pasado 8 de abril la culminación de la descarga de la instalación flotante de almacenamiento y descarga (FSO): Nabarima.

**“Todo bajo control” (II).** Esta FSO, que representaba un riesgo de contaminación por derrame en la frontera marítima entre Venezuela y Trinidad y Tobago cargaba 1,15 millones de barriles de crudo. Las operaciones para transferir el crudo comenzaron en diciembre de 2020 tras presiones de agencias ambientalistas brasileras y trinitenses.

**“Todo bajo control” (III).** Además, PetroSucre ha comenzado a preparar su campo petrolífero en la Isla Corocoro con el fin de reactivar la producción de crudo en un mes; se proyecta un volumen inicial de 10 kb/d y aumentar a 25 kb/d a finales de junio de este año.

**Gasolina o petróleo (I).** En vista de los efectos de la escasez de combustibles en las industrias agrícola, eléctrica y de alimentos del país, el mandatario Nicolás Maduro ordenó a Pdvsa priorizar la producción de gasolina sobre la de crudo para exportación.

**Gasolina o petróleo (II).** Para dichos fines, la petrolera nacional envió los escasos recursos (diluyentes y crudos ligeros) que utilizaba en un proceso productivo de la Faja del Orinoco a la refinería de Puerto La Cruz, reactivada el 3 de abril del presente año después de cuatro años inoperativa.

**Gasolina o petróleo (III).** Según *Reuters*, la refinería está produciendo 187 mb/d de gasolina, pero aún no se encuentra en plena capacidad de funcionamiento. No todas las unidades de destilación están operativas y la unidad de craqueo catalítico sigue fuera de servicio desde 2017. Esta última es un componente esencial para la producción de gasolina.

**Gracias, China.** A pesar del descenso de exportación de crudo en marzo, la venta directa de petróleo a China le permitió a Venezuela (pese a las sanciones) mantener cierto nivel de ingresos. Venezuela pudo enviarle un cargamento de aproximadamente 248.000 barriles, lo cual implica el doble de la cantidad exportada a ese país en febrero.

Está totalmente prohibida la reproducción, publicación y/o distribución total o parcial del contenido de este informe. De detectarse fuga de información se cancelará el contrato sin derecho a reembolso de la suscripción.

Av. Blandín, C.C. Mata de Coco, piso 5, oficina 5-E, La Castellana, Caracas, 1060, Venezuela.  
(+58 212) 266 9080 / Fax (+58 212) 266 5119 / RIF J-31130403-7

Año 17. Número 11. Semana III  
Abril 2021

**Rompiendo las reglas (I).** S&P Global Platts reportó que el nivel de cumplimiento de los límites de producción fijados para la OPEP+ disminuyó a 111% con respecto a febrero, cuando llegó a 113,5%.

**Rompiendo las reglas (II).** Aunque Arabia Saudita y Rusia han sido históricamente los mayores productores de los nueve países que integran la organización, Rusia encabezó la sobreproducción mensual al totalizar 13,08 Mb/d, mientras que Arabia Saudita reportó el nivel de producción más bajo que ha tenido desde junio de 2020 al llegar a 8,11 Mb/d en marzo.

**Recuperación asiática (I).** A medida que los márgenes de refinación de gasolina han mostrado una recuperación en los primeros dos meses de 2021 en la región Asia-Pacífico, se proyecta que China disminuirá los niveles de producción petrolera adoptados durante la pandemia para abastecer su demanda doméstica.

**Recuperación asiática (II).** Lo anterior podría significar que, a finales de abril o principios de mayo, se comenzará a aliviar los altos inventarios de petróleo que almacenan actualmente las refinerías chinas debido a una sobreoferta.

**Activando los taladros.** De acuerdo con la firma *Enverus*, Estados Unidos vio, el pasado 7 de abril, un salto a 528 del número de taladros petrolíferos y gasíferos operando en la nación, lo que implica un incremento de 9 taladros activos en una semana. *Goldman Sachs* proyecta que la totalidad de taladros operativos en EE. UU. crecerá entre 65 y 85 para finales de 2021.

**Buenas noticias para Brasil.** Las exportaciones de crudo brasileñas aumentaron alrededor de 17% con respecto a febrero y totalizaron 1,54 Mb/d. Esta cifra implica la mayor exportación petrolera del país desde julio de 2020.

## TIPS SECTORIALES

**Semana de apertura.** El Instituto Nacional de Aeronáutica Civil (INAC) autorizó las operaciones aéreas a nivel nacional en esta semana de flexibilización de la cuarentena. Las rutas que se han aprobado son: Porlamar-Maiquetía, Porlamar-Valencia, Porlamar-Maracaibo, Los Roques-Maiquetía y Los Roques-Aeropuerto de Caracas.

**Se paga por malos servicios.** Jesús Armas, director de Monitor Ciudad en la Conversa 2.0, indicó que, en la actualidad, los servicios como la electricidad, agua y gas doméstico no se pagan formalmente, pero la gente está buscando soluciones privadas, “cada quien termina resolviendo lo que puede”.

Está totalmente prohibida la reproducción, publicación y/o distribución total o parcial del contenido de este informe. De detectarse fuga de información se cancelará el contrato sin derecho a reembolso de la suscripción.

Av. Blandín, C.C. Mata de Coco, piso 5, oficina 5-E, La Castellana, Caracas, 1060, Venezuela.  
(+58 212) 266 9080 / Fax (+58 212) 266 5119 / RIF J-31130403-7

Año 17. Número 11. Semana III  
Abril 2021

**¿Las escucharán?** Armas señaló que han avanzado en la formulación de propuestas. Una de ellas es la gestión del Acueducto Metropolitano. *“Estamos preparando propuestas de políticas públicas. Ayudamos en la construcción del “Plan País”. En algún momento lo intentamos con Hidrocapital, pero no fue posible una articulación”.*

**Colapsados.** La ONG Monitor Salud denunció que las morgues de 14 hospitales del país no están operativas, lo que provoca parte del colapso que padecen los centros de salud públicos de Venezuela. La mayoría de estas morgues presentan fallas de refrigeración y faltas de mantenimiento, por lo que no pueden almacenar los cadáveres en las condiciones adecuadas.

**Sin capacidad (I).** El hospital de campaña del Poliedro de Caracas, creado para tratar a pacientes asintomáticos y sintomáticos leves con COVID-19, se une al colapso generalizado del sistema de salud pública del país. En medio de la segunda ola de contagios, los insumos, como el oxígeno, son cada vez más escasos, mientras que el número de personas que buscan atención médica es cada vez mayor.

**Sin capacidad (II).** El hospital se inauguró el 31 de julio de 2020. Según declaraciones oficiales, contaba con un total de 1.200 camas distribuidas en dos áreas principales: una externa con 900 camas y una interna con 300. Para este 8 de abril, la parte externa del hospital tiene 382 camas, de las cuales solo 210 están activas: 184 ocupadas y 26 disponibles.

**Sin éxito.** Una comisión de la Policía Nacional Bolivariana y del Ministerio de Salud llegó al Hospital Vargas de Caracas para suspender la jornada de vacunación del personal médico contra el COVID-19. En videos difundidos en redes sociales, se pudo notar que había una aglomeración de personas que incumplía el distanciamiento físico.

**Los estragos del virus.** Douglas León Natera, presidente de la Federación Médica Venezolana, informó que, hasta la fecha, la institución contabiliza 460 trabajadores de la salud fallecidos en el país durante la pandemia. A su vez, afirmó que la mayoría de los casos de COVID-19 se registra en personas con edades comprendidas entre los 20 años y 49 años.

**Al alza.** Se pudo conocer que adquirir una bombona nueva de oxígeno puede costar hasta USD 200 y una recarga tiene un valor de USD 30. Además, si la persona no cuenta con vehículo, debe pagar el traslado de la bombona en una camioneta *Pick-up*, lo que puede costar alrededor de USD 20, según el lugar de destino.

**Casi 100%.** Según el equipo periodístico de Cotejo.info, los ingresos de los profesionales del sector salud en Venezuela han experimentado una caída progresiva

Está totalmente prohibida la reproducción, publicación y/o distribución total o parcial del contenido de este informe. De detectarse fuga de información se cancelará el contrato sin derecho a reembolso de la suscripción.

Av. Blandín, C.C. Mata de Coco, piso 5, oficina 5-E, La Castellana, Caracas, 1060, Venezuela.  
(+58 212) 266 9080 / Fax (+58 212) 266 5119 / RIF J-31130403-7

Año 17. Número 11. Semana III  
Abril 2021

en los últimos siete años. Si comparamos los salarios de 2014 con los de 2021, observamos un desplome es de 98,15%.

**Sigue la escasez.** El vicepresidente de la Federación Nacional de Ganaderos de Venezuela (Fedenaga), Luis Prado, informó que entre 80% y 85% de la maquinaria del sector está paralizada por la escasez de diésel. También explicó que las autoridades no se han pronunciado sobre las propuestas que el sector ha realizado para materializar la solución del problema.

**Extinguidos.** Alberto Vieira, presidente de la Federación Nacional de Hoteles de Venezuela (Fenahoven), informó que, desde la llegada de la pandemia, el sector hotelero ha perdido el 90% de sus ingresos.

## TIPS INTERNACIONALES

**COVID-19 en el mundo.** Al 15 de abril, la Organización Mundial de la Salud (OMS) informó que el número de casos de COVID-19 llegó a 137.866.311 y el de fallecidos fue 2.965.707. Para el 15 de abril, se han administrado 734.121.870 dosis de vacunas contra dicha enfermedad a escala mundial.

**Una vacuna menos (I).** El Gobierno estadounidense exigió pausar el uso de la vacuna de *Johnson & Johnson (J&J)* tras detectar problemas de coagulación de sangre en seis sujetos vacunados con esta.

**Una vacuna menos (II).** El Centros para el Control y la Prevención de Enfermedades (CDC) de EE. UU. se reunió el 14 de abril para examinar dichos casos, y se decidió mantener durante al menos otra semana la suspensión de las vacunas. Para el 12 de abril, se habrían administrado más de 6,8 millones de dosis de la fórmula de *J&J*.

**Gran erupción en la pequeña isla.** La Soufrière, el volcán ubicado en San Vicente y las Granadinas, comenzó a erupcionar el pasado viernes 9 de abril, lo que inhabilitó un tercio del territorio y produjo costos por daños que rondaban los USD 100 millones para el 13 de abril.

**Amenazas.** Irán acusó a Israel de estar detrás del apagón de su planta nuclear de Natanz y calificó la acción como “terrorismo nuclear”. El ministro de Asuntos Exteriores, Mohammad Javad Zarif, responsabilizó a Israel de actuar para impedir el fin de las sanciones a su país y prometió una respuesta al ataque.

Está totalmente prohibida la reproducción, publicación y/o distribución total o parcial del contenido de este informe. De detectarse fuga de información se cancelará el contrato sin derecho a reembolso de la suscripción.

Año 17. Número 11. Semana III  
Abril 2021

**El impacto.** Fuentes de los servicios de inteligencia de Estados Unidos citadas por The New York Times aseguran que este incidente de la planta nuclear de Natanz fue una potente explosión que dañó su sistema eléctrico y estiman que Irán necesitará al menos nueve meses para restablecer su actual nivel de enriquecimiento de uranio.

**Máximo histórico.** El bitcoin supera los USD 63.000 y acumula una revalorización de más del 800% en el último año, gracias al debut de Coinbase en Wall Street, la principal plataforma de venta de criptomonedas.

**El conflicto no cesa.** Egipto decidió que no devolverá a sus propietarios el Ever Given, carguero que bloqueó el canal de Suez durante casi una semana, hasta que paguen más de USD 900 millones en compensación por los daños causados durante el bloqueo.

**La nueva etapa del divorcio.** La Unión Europea espera una pronta respuesta formal de Londres que explique el cambio unilateral de Gran Bretaña respecto a los flujos comerciales entre Irlanda del Norte y el país británico, situación que, según Bruselas, viola el acuerdo de divorcio Brexit. Después de una disputa legal de un mes, el énfasis ahora está más en el diálogo que en la confrontación legal.

**Por un lado, se abren alianzas...** El presidente de Turquía, Recep Tayyip Erdogan, afirmó que su país y Libia celebraron un acuerdo de delimitación del mar Mediterráneo oriental y analizaron los pasos concretos que deben darse para mejorar las inversiones, el comercio bilateral y las relaciones económicas. Informó, además, que Turquía enviará 150.000 dosis de vacunas contra el COVID-19 a Libia.

**... Y por otro, se cierran.** Marc Garneau, ministro de Relaciones Exteriores de Canadá, informó que su país eliminó los permisos de exportación de tecnología de drones a Turquía después de concluir que habían sido utilizados por las fuerzas azeríes contra Armenia en el enclave de Nagorno-Karabaj.

**En la unión está la fuerza.** Grab Holdings, la empresa de transporte y entrega de alimentos más grande del sudeste asiático, se fusionó el martes con la empresa de adquisición de fines especiales Altimeter Growth Corp, asegurando una valoración de casi USD 40.000 millones y allanando el camino para una esperada cotización en Estados Unidos.

Está totalmente prohibida la reproducción, publicación y/o distribución total o parcial del contenido de este informe. De detectarse fuga de información se cancelará el contrato sin derecho a reembolso de la suscripción.

Año 17. Número 11. Semana III  
Abril 2021

## TIPS POLÍTICOS

**Tendremos vacunas (I).** Delcy Rodríguez, vicepresidenta de Venezuela, anunció que el Gobierno ya completó el 50% del pago para adquirir vacunas contra el COVID-19 a través del mecanismo COVAX. Según Rodríguez, *“se comprará una vacuna aprobada por el comité científico del Gobierno de Venezuela. El país decidirá cuál vacuna en base a la realidad venezolana”*.

**Tendremos vacunas (II).** La vicepresidenta afirmó que *“El mecanismo permitirá el acceso a 11.374.400 dosis para vacunar a 20% de la población venezolana. La suscripción al mecanismo cuesta 119.999.920 dólares y se han depositado 59,2 millones de francos suizos, equivalentes a 64 millones de dólares”* e indicó que el resto de las dosis se comprarán cuando se cuente con el *“dinero suficiente”*.

**Tendremos vacunas (III).** Con respecto a la procedencia del dinero, Nicolás Maduro aseguró que *“En su momento se sabrá de dónde sacamos el dinero. Fue la liberación de unos recursos que estaban secuestrados por Estados Unidos y fueron depositados en francos suizos porque si se hacía en dólares se lo robaba la Reserva Federal de Estados Unidos”*.

**Mercado negro.** Juan Pablo Guanipa, primer vicepresidente de la Asamblea Nacional elegida en 2015, denunció que se están comercializando vacunas contra el coronavirus por precios que pueden llegar hasta USD 300.

**Frontera acontecida.** Según la ONG Fundaredes, en el primer trimestre de 2021 hubo 113 enfrentamientos armados en estados fronterizos con Colombia. Numerosas denuncias señalan la presencia de la guerrilla del Ejército de Liberación Nacional (ELN) y disidentes de las FARC en territorio venezolano.

**Trabajadores protegidos.** Nicolás Maduro firmó un decreto para extender la inamovilidad laboral hasta el año que viene debido a la pandemia. La extensión prevista en el decreto será hasta el 31 de diciembre de 2022.

**Habemus rector (pronto).** El Comité de Postulaciones de la Asamblea Nacional publicó el listado de los 38 candidatos elegidos para optar por el cargo de rector del Consejo Nacional Electoral (CNE), luego de haber sido evaluadas sus postulaciones.

**Nuevos delitos.** El diputado Francisco Ameliach anunció que el nuevo Código Penal incluirá delitos como traición a la patria y a la soberanía, y en el ámbito informático, y destacó la participación de Cilia Flores e Iris Valera en la elaboración del mismo.

Está totalmente prohibida la reproducción, publicación y/o distribución total o parcial del contenido de este informe. De detectarse fuga de información se cancelará el contrato sin derecho a reembolso de la suscripción.

Av. Blandín, C.C. Mata de Coco, piso 5, oficina 5-E, La Castellana, Caracas, 1060, Venezuela.  
(+58 212) 266 9080 / Fax (+58 212) 266 5119 / RIF J-31130403-7

Año 17. Número 11. Semana III  
Abril 2021

**Tentáculos mutilados.** Twitter suspendió 1.500 cuentas vinculadas a una campaña para crear indignación por la detención de Alex Saab. Estas cuentas estaban impulsadas por *influencers* nigerianos y participantes de una organización sin fines de lucro con sede en el Reino Unido, llamada Digital Good Governance for Africa, según lo informado por BuzzFeed News.

**Producción cubana en Venezuela.** El Gobierno venezolano confirmó que una de las vacunas cubanas contra el COVID-19, Abdala, que se encuentra en período de prueba, se producirá en un laboratorio estatal en Caracas; sin embargo, no se ofrecieron detalles sobre cuándo comenzará su producción.

**Aliado de Guaidó.** Guillermo Lasso, recién electo presidente de Ecuador, respondió a un mensaje de felicitación por parte de Juan Guaidó en Twitter afirmando que *“Hoy es un gran día para la libertad en toda la región. Los venezolanos tienen todo nuestro respaldo para recuperar la democracia y nuestro compromiso de aliviar la crisis humanitaria que enfrentan en el mundo”*.

**Solidaridad colombiana.** Lucas Gómez, Gerente de fronteras, aseguró que Colombia está evaluando los mecanismos necesarios para que los venezolanos desplazados por el conflicto armado en Apure puedan acceder al Estatuto de Protección Temporal en caso de que así lo deseen.

**En el ojo internacional.** El ministro de Defensa de Colombia, Diego Molano Aponte, informó que la Misión de Verificación Internacional, una delegación conformada por representantes de Alemania, Brasil, Canadá, Francia y Reino Unido, llegó a Arauquita para evaluar la situación de más de seis mil desplazados provenientes de Apure.

**Legales en Dominicana...** Enrique García, director del Departamento de Migración de República Dominicana, afirmó que los migrantes venezolanos que residen en República Dominicana ya pueden iniciar el trámite digital para regularizar su situación con el fin de vivir y trabajar en el país de forma legal.

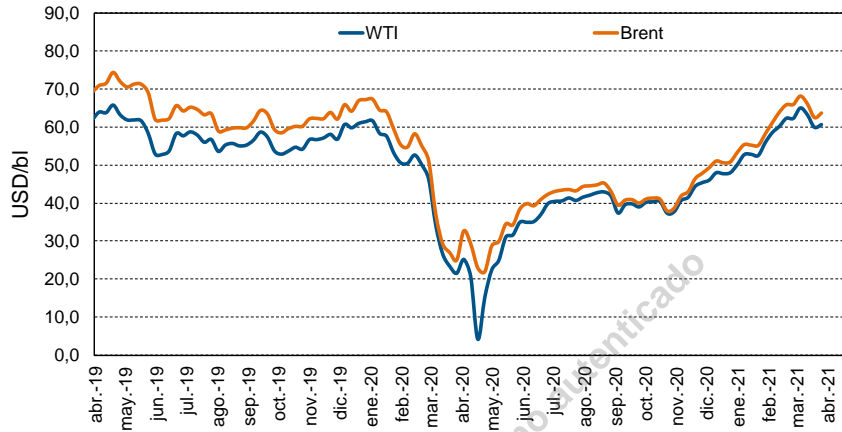
**... Y también en Perú.** El Gobierno peruano ha impulsado un programa para regularizar la permanencia de 600.000 migrantes venezolanos en Perú. Con este plan obtendrán protección legal y oportunidades de inserción en la sociedad y la economía del país.

**El contraste con Chile.** El Gobierno de Chile planea expulsar a más de 1.000 migrantes venezolanos, en un período de nueve meses, a través de vuelos privados.

Está totalmente prohibida la reproducción, publicación y/o distribución total o parcial del contenido de este informe. De detectarse fuga de información se cancelará el contrato sin derecho a reembolso de la suscripción.

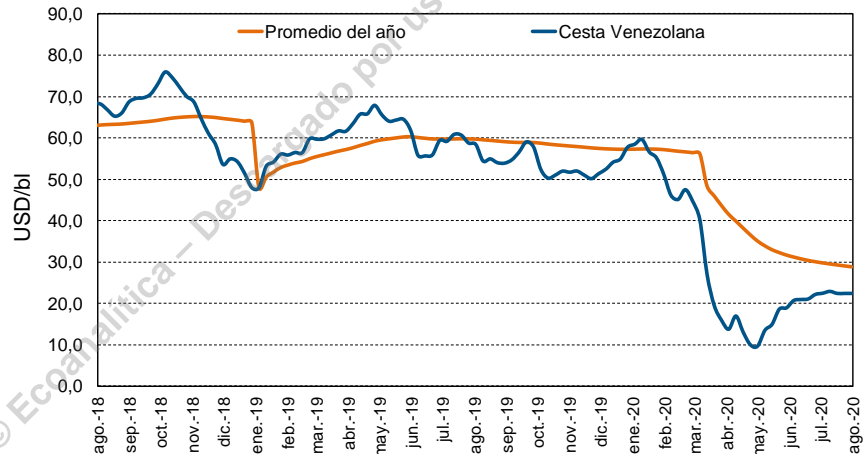
**INDICADORES ECONÓMICOS**

**Precios del petróleo (WTI y Brent)**



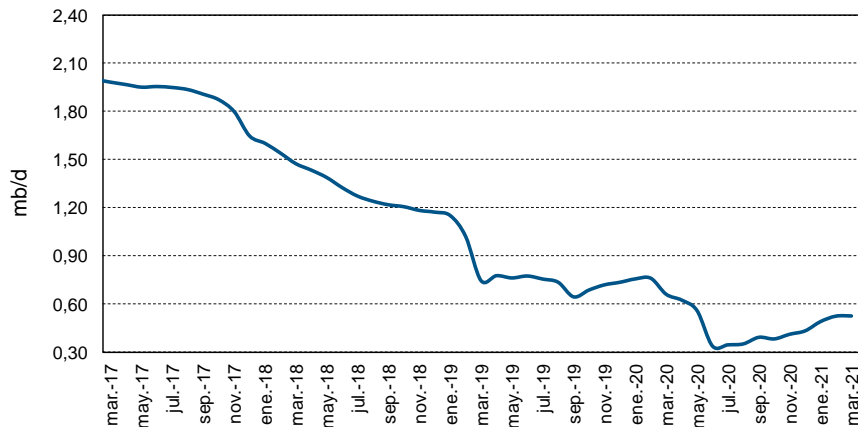
Fuentes: Menpet y Ecoanalítica

**Precios del petróleo (cesta venezolana)**



Fuentes: Menpet y Ecoanalítica

**Producción petrolera (Fuentes secundarias)**



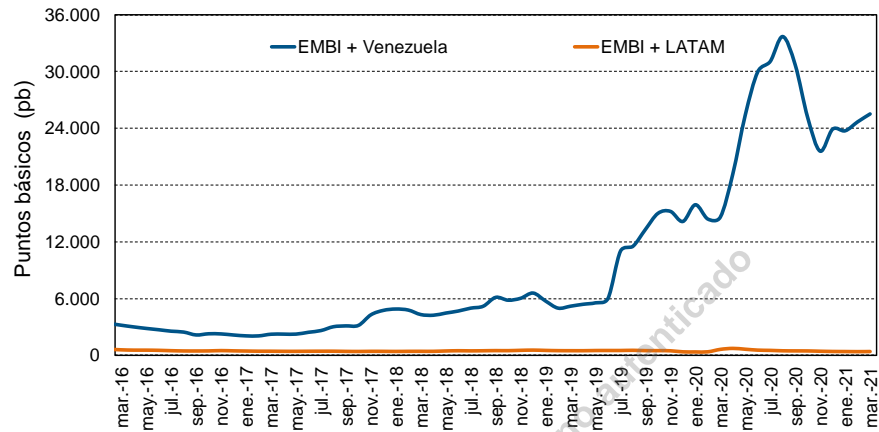
Fuentes: OPEP y Ecoanalítica

Está totalmente prohibida la reproducción, publicación y/o distribución total o parcial del contenido de este informe. De detectarse fuga de información se cancelará el contrato sin derecho a reembolso de la suscripción.

Av. Blandín, C.C. Mata de Coco, piso 5, oficina 5-E, La Castellana, Caracas, 1060, Venezuela.  
(+58 212) 266 9080 / Fax (+58 212) 266 5119 / RIF J-31130403-7

## INDICADORES ECONÓMICOS

**EMBI**



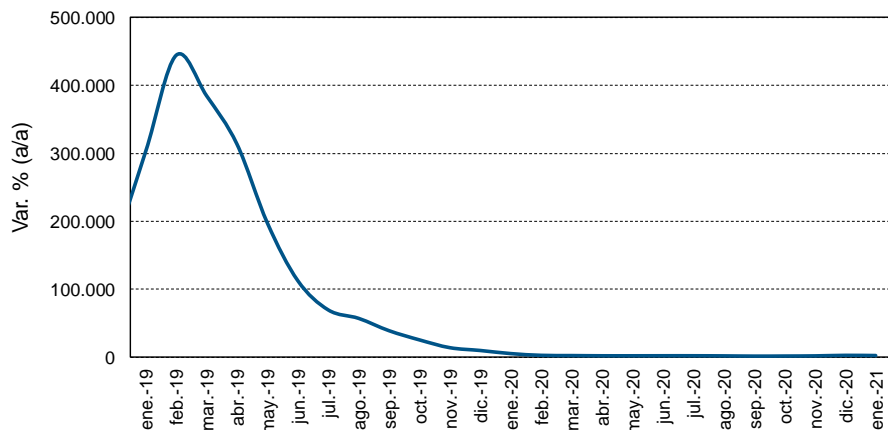
Fuentes: BCRP y Ecoanalítica

**Reservas internacionales (BCV)**



Fuentes: BCV y Ecoanalítica

**Inflación (BCV)**



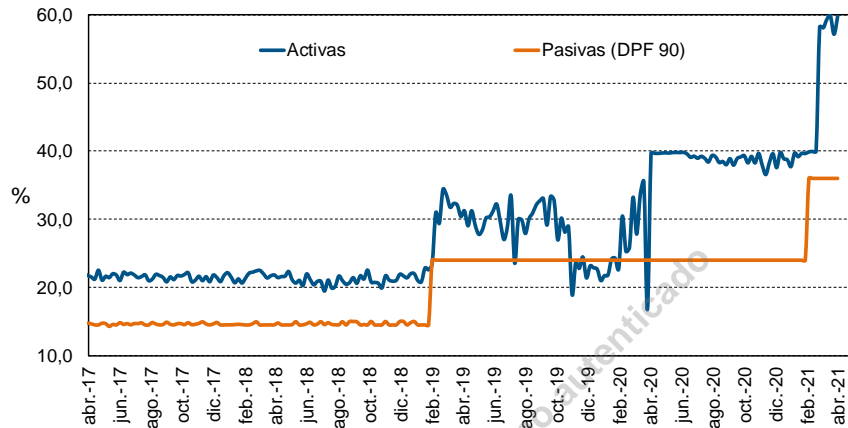
Fuentes: BCV y Ecoanalítica

Está totalmente prohibida la reproducción, publicación y/o distribución total o parcial del contenido de este informe. De detectarse fuga de información se cancelará el contrato sin derecho a reembolso de la suscripción.

Av. Blandín, C.C. Mata de Coco, piso 5, oficina 5-E, La Castellana, Caracas, 1060, Venezuela.  
(+58 212) 266 9080 / Fax (+58 212) 266 5119 / RIF J-31130403-7

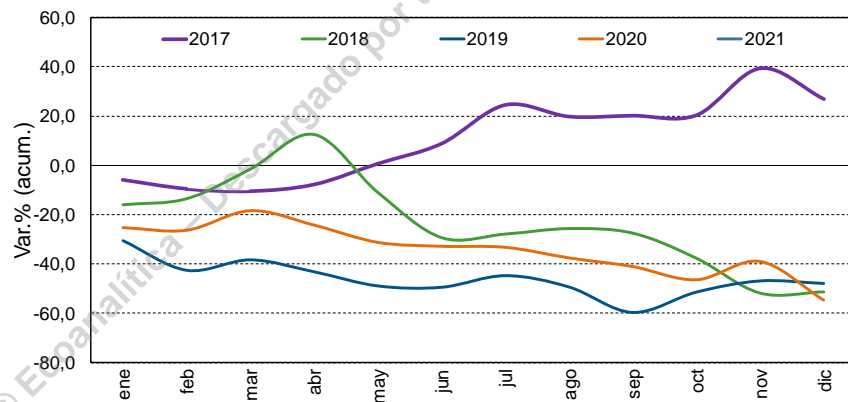
**INDICADORES ECONÓMICOS**

**Tasa de interés  
(seis principales  
bancos)**



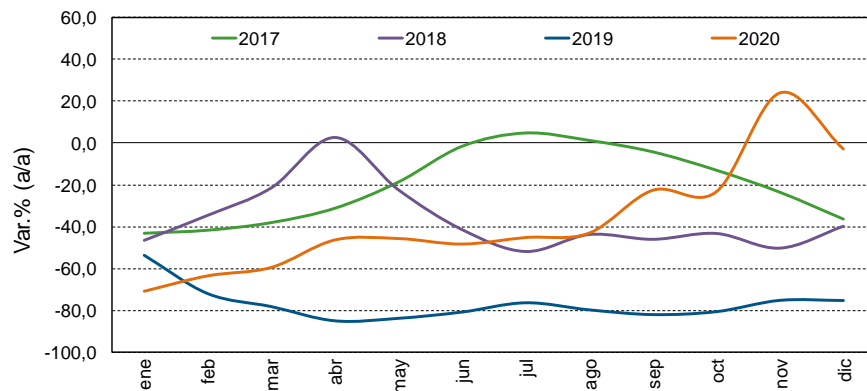
Fuentes: BCV y Ecoanalítica

**Expansión de M2  
(real)**



Fuentes: BCV y Ecoanalítica

**Expansión de la  
cartera de crédito  
(real)**

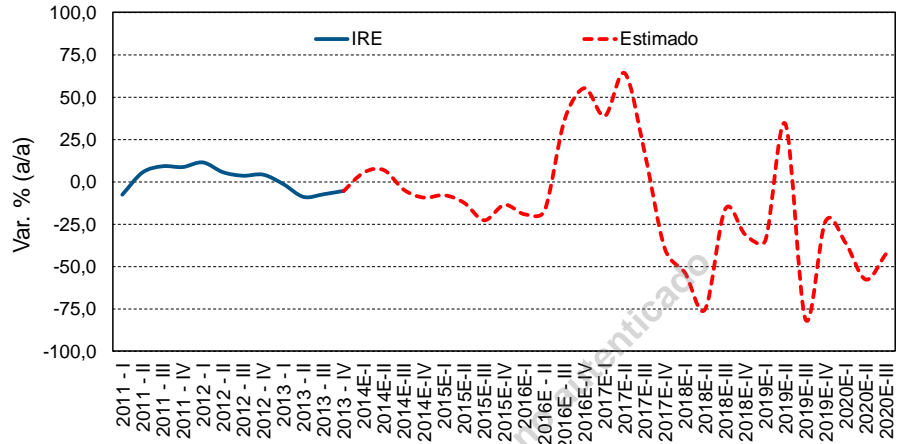


Fuentes: Sudeban y Ecoanalítica

Está totalmente prohibida la reproducción, publicación y/o distribución total o parcial del contenido de este informe. De detectarse fuga de información se cancelará el contrato sin derecho a reembolso de la suscripción.

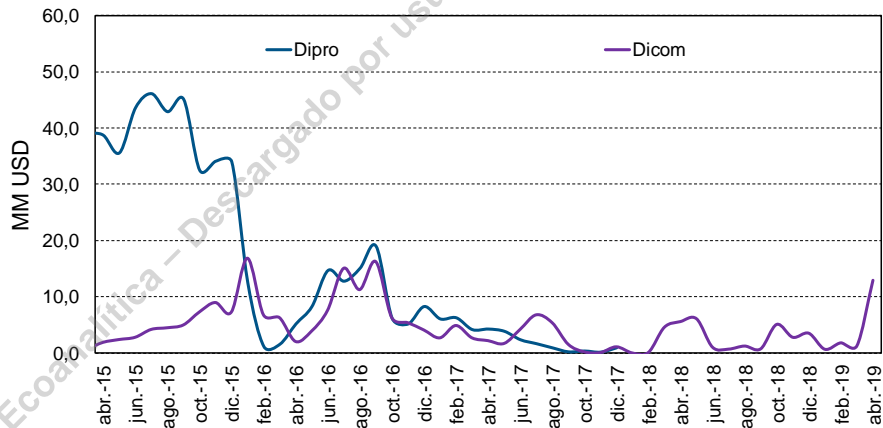
**INDICADORES ECONÓMICOS**

**Índice de salarios reales**



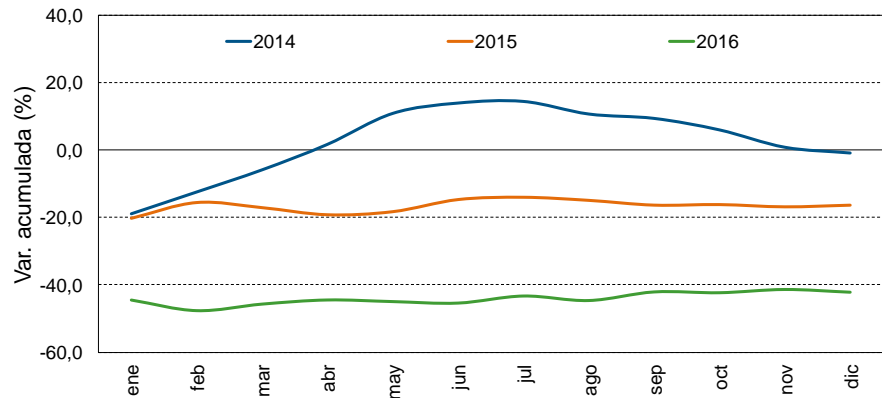
Fuentes: BCV y Ecoanalítica

**Liquidaciones de divisas al sector privado (promedio diario)**



Fuentes: Ecoanalítica

**Expansión del gasto (real - Gobierno central)**



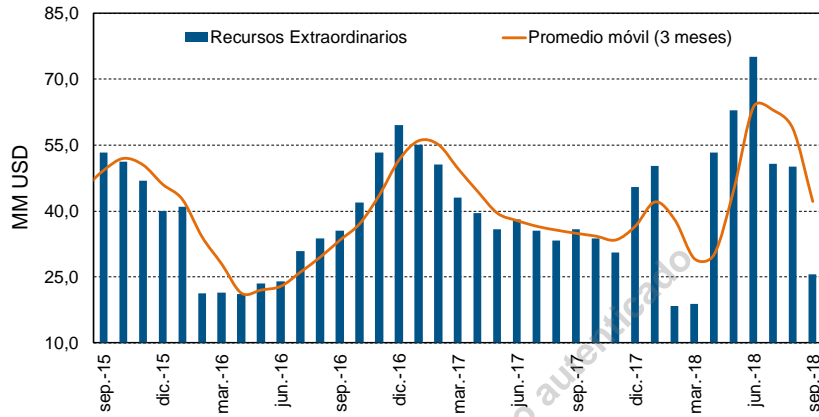
Fuentes: ONT y Ecoanalítica

Está totalmente prohibida la reproducción, publicación y/o distribución total o parcial del contenido de este informe. De detectarse fuga de información se cancelará el contrato sin derecho a reembolso de la suscripción.

Av. Blandín, C.C. Mata de Coco, piso 5, oficina 5-E, La Castellana, Caracas, 1060, Venezuela.  
(+58 212) 266 9080 / Fax (+58 212) 266 5119 / RIF J-31130403-7

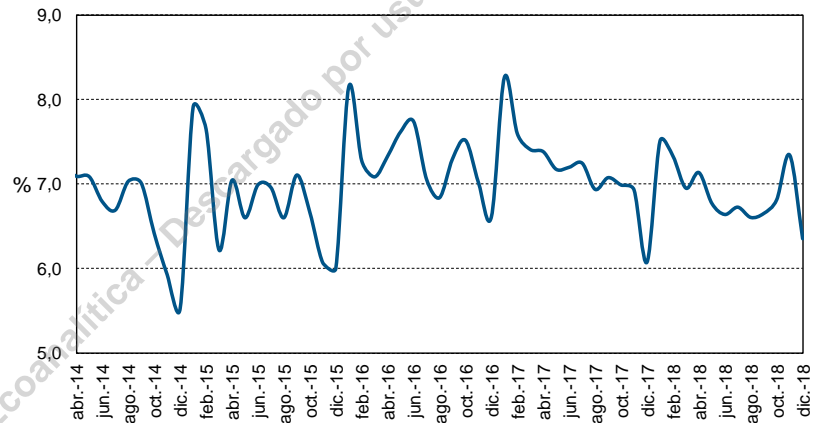
## INDICADORES ECONÓMICOS

Recursos  
extrapresupuestarios  
del Estado



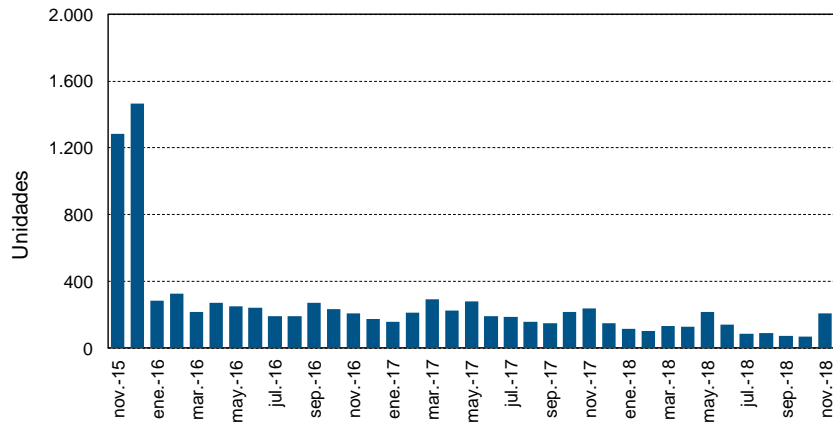
Fuente: Ecoanalítica

Tasa de desocupación



Fuentes: INE y Ecoanalítica

Venta de vehículos



Fuentes: Cavenez y Ecoanalítica

Está totalmente prohibida la reproducción, publicación y/o distribución total o parcial del contenido de este informe. De detectarse fuga de información se cancelará el contrato sin derecho a reembolso de la suscripción.

## EQUIPO ECOANALÍTICA

**Alejandro Grisanti** / Director

agrisanti@ecoanalitica.net / @agrisanti

**Asdrúbal Oliveros** / Director

asdrubalo@ecoanalitica.net / @aroliveros

**Pedro Palma** / Director

pedrop@ecoanalitica.net / @palmapedroa

**Cristina Rodríguez** / Director

criminar@ecoanalitica.net

**Luis Arturo Bárcenas** / Economista Senior

luisb@ecoanalitica.net / @barcenaluis

**Giorgio Cunto Morales** / Economista

giorgioc@ecoanalitica.net / @giorgiocunto

**Corina Fung** / Economista

corinaf@ecoanalitica.net / @corinafung7

**Jhoan F. Castellano** / Economista

jhoanc@ecoanalitica.net / @castellanojhoan

**Diego Santana Fombona** / Economista

diegos@ecoanalitica.net / @diegosantanaf

## ASISTENTES DE INVESTIGACIÓN:

Diego Almau

Mariana Fernández

Michelle Garbán

Maria Paula Matheus

**EDICIÓN:** Argelia Guédez y Zoraida Verkaik

## CONTÁCTENOS

Venezuela: (+58-212) 266 9080/ Fax: (+58-212) 266 5119

Estados Unidos: (+1 212)-994 1850

ventas@ecoanalitica.net

[www.ecoanalitica.com](http://www.ecoanalitica.com)

@ecoanalitica